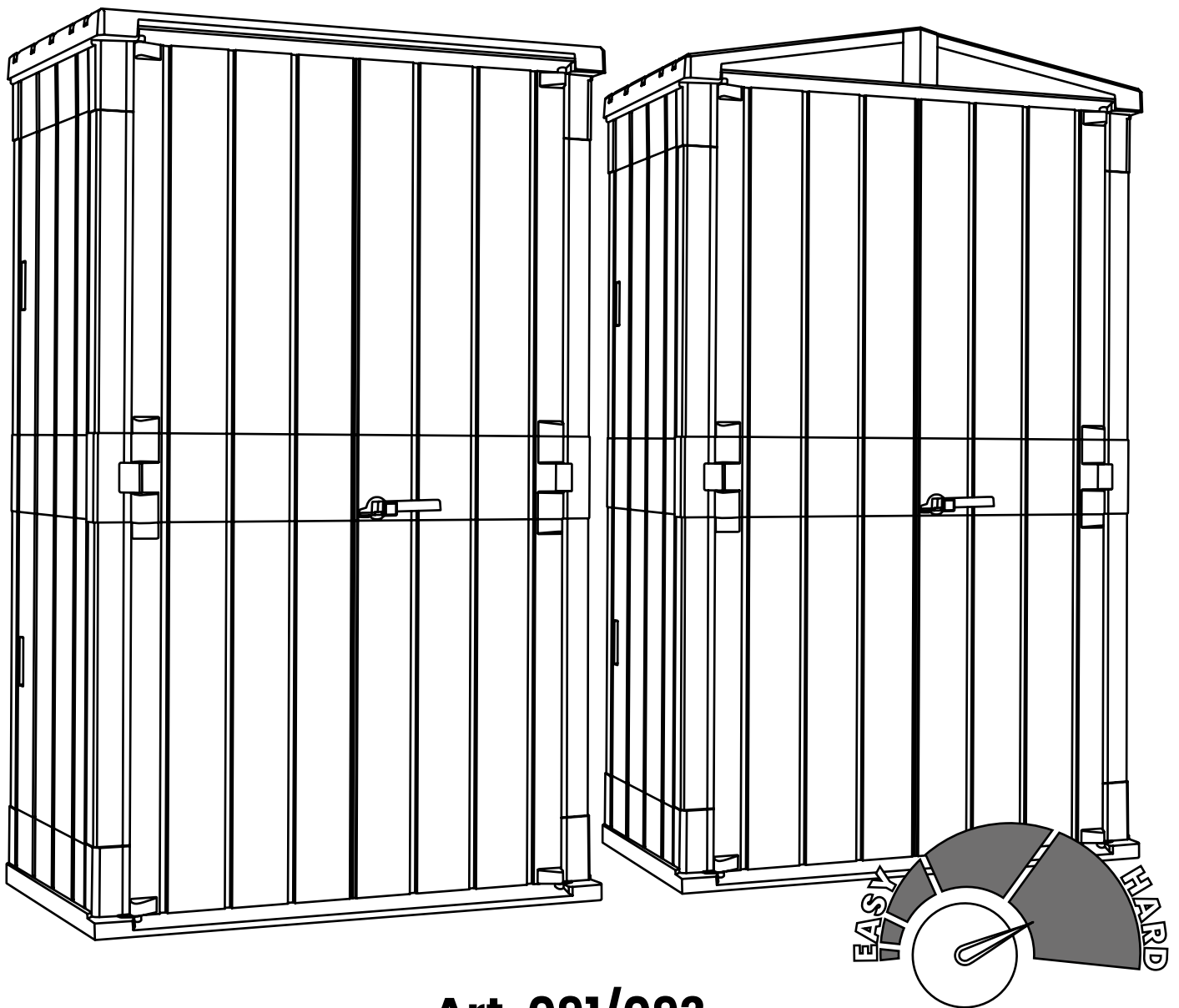
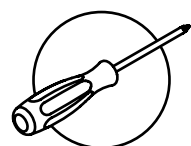


HIGH STORA WAY HIGH STORER PLUS



Art. 091/092

cm 130x75,6x206,2/218,4h | in 51,2x29,8x81,2/86h





(IT) IMPORTANTE. CONSERVARE PER FUTURE
REFERENZE: LEGGERE ATTENTAMENTE!

(EN) IMPORTANT. RETAIN FOR FUTURE
REFERENCE: READ CAREFULLY!

(DE) WICHTIG. FÜR SPÄTERE NACHSCHLAGZWECKE
AUFBEWAHREN. SORGFÄLTIG LESEN!

(ES) IMPORTANTE. CONSERVAR PARA CONSULTA
ULTERIOR. LEER ATENTAMENTE!

(FR) IMPORTANT. A CONSERVER POUR
CONSULTATION ULTERIEURE: A LIRE ATTENTIVEMENT!

PRIMA DI INIZIARE L'ASSEMBLAGGIO

BEFORE STARTING ASSEMBLY / VOR DER MONTAGE / ANTES DE EMPEZAR EL MONTAJE / AVANT D'ENTAMER LE MONTAGE



IT 1. In caso di pezzi mancanti o danneggiati all'interno del cartone, rivolgersi al punto vendita presentando la prova di acquisto. Indicare sempre il codice dei pezzi mancanti o danneggiati, indicati alla sezione "CONTENUTO" di questo manuale.

2. Dopo aver livellato la superficie del terreno con appositi attrezzi da lavoro, si raccomanda di fissare il prodotto ancorandolo al suolo tramite i fori oppure al muro tramite viti adeguate (le viti non sono incluse).

3. A causa di variazioni nella produzione, la dimensione effettiva del prodotto assemblato può variare leggermente dalle dimensioni menzionate.

EN 1. If parts are missing or damaged, please contact your local dealer presenting the proof of purchase. Remember to indicate the code of missing or damaged parts referring to the "CONTENTS" section of this manual.

2. After levelling the surface with suitable tools, it is mandatory to anchor the product to the ground by the relative drilling holes or onto the wall using proper screws (screws are not provided).

3. Due to variations, the actual assembled size may vary slightly from the specified dimensions.

DE 1. Bei fehlenden oder beschädigten Teilen im Karton wenden Sie sich bitte an die Verkaufsstelle und legen den Kaufbeleg vor. Stets die Artikelnummer der fehlenden oder beschädigten Teile, die im Abschnitt "INHALT" dieses Handbuchs wiedergegeben sind, angeben.

2. Nach der Nivellierung der Bodenfläche mit geeignetem Arbeitsgerät empfiehlt es sich, das Produkt durch Verankerung im Boden mit Löchern oder an der Wand mit geeigneten Schrauben (nicht im Lieferumfang enthalten) zu befestigen.

3. Aufgrund von Änderungen in der Produktion können die effektiven Maße des montierten Produkts leicht von den erwähnten Maßen abweichen.

ES 1. Si dentro de la caja faltan piezas, o están piezas dañadas, póngase en contacto con el punto de venta, llevando con sigo la prueba de compra. Siempre hay que indicar los códigos de las piezas faltantes o dañadas, como enumerados en la sección "CONTENIDOS" de este manual.

2. Después de haber nivelado la superficie del suelo con unas herramientas adecuadas, se recomienda fijar el producto anclándolo al suelo mediante los agujeros o a la pared con tornillos adecuados (los tornillos no están incluidos).

3. Debido a variaciones de producción, las dimensiones reales del producto montado pueden diferenciarse ligeramente de las dimensiones declaradas.

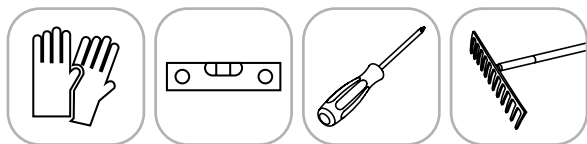
FR 1. En cas de pièces manquantes ou endommagées dans le carton, s'adresser au point de vente avec une preuve d'achat. Toujours indiquer le code des pièces manquantes ou endommagées, présent dans la section "CONTENU" de ce manuel.

2. Après avoir nivelé le terrain avec des outils de travail appropriés, il est recommandé de fixer le produit en l'ancrant au sol par les trous ou au mur par des vis adéquates (les vis ne sont pas incluses).

3. A cause des variations dans la production, les dimensions réelles du produit monté peuvent varier légèrement par rapport aux dimensions indiquées.

ATTENZIONE

CAUTION / ACHTUNG / ADVERTENCIA / ATTENTION



IT **Attrezzatura non inclusa!**

Alcune parti presentano bordi metallici. Fare attenzione nel maneggiare i componenti. Indossare sempre guanti da lavoro.

EN **Tools not included!**

Some parts have metal edges. Please be careful when handling components. Always wear work gloves.

DE Geräte sind nicht inbegriffen!

Einige Teile haben Metallkanten. Achten Sie bei der Handhabung der Bestandteile darauf. Tragen Sie stets Arbeitshandschuhe.

ES Las Herramientas no están incluidas!

Algunas de las piezas tienen bordes metálicos. Preste atención al momento de manipular las piezas. Utilice siempre guantes de protección.

FR Outils non inclus!

Quelques parties ont des bords métalliques. Faire attention en manipulant les composants. Toujours porter des gants de travail.

GARANZIA LIMITATA DI 2 ANNI

LIMITED 2-YEAR WARRANTY / ZWEI-JÄHRIGE GARANTIE / GARANTÍA LIMITADA DE 2 AÑOS / GARANTIE LIMITEE DE 2 ANS

IT L'intera gamma dei nostri prodotti viene realizzata con materiali di qualità e sotto un controllo rigoroso. Qualora si presentasse un problema, rivolgersi al punto vendita presso cui è stato acquistato l'oggetto. Il periodo della garanzia inizia a partire dalla data di acquisto, quindi vi preghiamo di conservare una prova di acquisto datata da poter presentare su richiesta. Plastmeccanica S.p.A. sottopone i propri prodotti a test di resistenza e di stabilità ed è pronta a sostituire, a propria discrezione, qualsiasi prodotto o parte di esso qualora sia presente un difetto strutturale o produttivo, per un periodo di 2 anni a partire dalla data di acquisto. I danni causati da uso di forza, uso non corretto o inappropriato, negligenza, uso commerciale o uso diverso da quello personale o per fini domestici, danni derivanti da alterazione, pittura o montaggio non eseguito in conformità con il manuale d'istruzioni, danni provocati da sovraccarico del prodotto sono esclusi dalla presente garanzia. Oltre a ciò, la garanzia non si applica ai danni causati dagli effetti di condizioni meteorologiche eccezionali (inclusi ma non limitati a temporali). Dopo aver presentato un reclamo, il periodo di garanzia continuerà ad essere calcolato e resterà valido fino alla data della sua scadenza. Plastmeccanica S.p.A. non sarà responsabile di eventuali danni causati ai beni riposti all'interno del prodotto.

EN The entire range of our products is manufactured from high quality materials under strict controls. In case a problem should occur, please address your claim to your local dealer. The warranty period begins on the date of purchase. You should therefore keep a dated proof of purchase to present upon request. Plastmeccanica S.p.A. tests its products for durability and stability and will replace, at its discretion, any product or part which fails due to structural defect or faulty workmanship for a 2-year period from the initial date of purchase. Damages caused by use of force, incorrect handling, inappropriate use, neglect, commercial use or use other than for personal or household purposes, damages resulting from alteration, painting or assembly not in accordance with the instruction manual and damages caused as a result of storage above the capacity load of the product are excluded from this warranty. In addition, this warranty does not apply to damage coming from exceptional weather condition effects (including but not limited to storms). After a claim has been settled, the warranty period will continue to be counted and shall terminate upon its expiry date. Plastmeccanica S.p.A. shall not be responsible for any damage caused to goods placed into the product.

DE Die gesamte Palette unserer Produkte wird unter strenger Kontrolle unter Verwendung hochwertiger Materialien hergestellt. Sollte ein Problem auftreten, richten Sie Ihre Reklamation an Ihren Händler vor Ort. Die Garantiezeit läuft ab dem Kaufdatum. Sie werden somit gebeten, einen datierten Kaufbeleg aufzubewahren, um ihn auf Verlangen vorlegen zu können. Die Fa. Plastmeccanica S.p.A. unterzieht ihre Produkte Haltbarkeits- und Stabilitätstests und ist nach ihrem Ermessen bereit, in dem Zeitraum von 2 Jahren ab Kaufdatum jedes Produkt oder Teile davon zu ersetzen, sollte ein Struktur- oder Produktionsfehler bestehen. Die durch Gewaltanwendung, falscher Handhabung oder unangemessenen Gebrauch, Vernachlässigung, gewerblichen Gebrauch oder anderen als den persönlichen oder Hausgebrauch bedingten Schäden, die aus Veränderung, Anstrich oder nicht mit dem Anleitungshandbuch konformer Montage herrührenden Schäden sowie die von den Auswirkungen der Überladung des Produkts verursachten Schäden sind von der vorliegenden Garantie ausgenommen. Außerdem wird die Garantie nicht auf Schäden, die durch Auswirkungen von außergewöhnlichen Wetterbedingungen (einschließlich aber nicht nur darauf beschränkt Unwetter) verursacht werden, angewandt. Nach der Einreichung einer Reklamation läuft die Garantie weiter und erlischt an ihrem Verfallsdatum. Die Fa. Plastmeccanica S.p.A. haftet nicht für eventuelle Schäden an in der Box verstauten Gütern.

ES Toda la gama de nuestros productos están elaborados con materiales de primera calidad bajo un estricto proceso de control. En caso de problemas, póngase en contacto con el punto de venta donde ha adquirido el producto. El periodo de garantía empieza desde la fecha de adquisición, por lo tanto le rogamos conservar una prueba de adquisición con fecha que tendrá que presentar a petición. Plastmeccanica S.p.A. somete sus productos a pruebas de resistencia y estabilidad y está dispuesta a sustituir a su discreción cualquier producto o parte de ello en presencia de defectos estructurales o defectos de producción por un periodo de 2 años desde la fecha de adquisición. Los daños ocasionados por uso de la fuerza, manipulación incorrecta, uso inapropiado, negligencia, uso comercial o uso diferente del uso personal o doméstico, los daños derivados de modificación, pintura o montaje no realizados en conformidad con el manual de instrucciones y los daños ocasionados por la sobrecarga del producto no están cubiertos por esta garantía. Además, la garantía no se aplica a daños ocasionados por los efectos de condiciones meteorológicas extraordinarias (incluso, sin limitaciones, tormentas). Tras la resolución de una reclamación, el periodo de garantía continuará calculándose y quedará válido hasta la fecha de caducación. Plastmeccanica S.p.A. no será responsable de daños ocasionados a los bienes colocados en el interior del producto.

FR Toute la gamme de nos produits est fabriquée avec des matériaux de qualité et sous des contrôles stricts. En cas de problèmes, s'adresser au point de vente où le produit a été acheté. La période de garantie commence à partir de la date d'achat, donc veuillez conserver une preuve d'achat datée à présenter sur demande. Plastmeccanica S.p.A. teste la durabilité et la stabilité de ses produits et elle est prête, à son entière discrétion, à remplacer, pendant un délai de 2 ans à partir de la date d'achat, tout produit ou une partie du produit au cas où un défaut structurel ou de production serait présent. Tout dommage causé par l'usage de la force, un emploi non correct ou inadéquat, négligence, un emploi commercial ou différent de l'usage personnel ou domestique, tout dommage résultant d'altération, peinture ou montage effectué non en conformité avec le manuel d'instructions, tout dommage causé par la surcharge du produit est exclu de cette garantie. Outre à cela, la garantie ne couvre par les dommages causés par les effets des conditions météorologiques exceptionnelles (inclus, sans limitation, les orages). Après avoir déposé une réclamation, la période de garantie continuera à être calculée et sera valable jusqu'à la date de son échéance. Plastmeccanica S.p.A. ne sera pas responsable de tout dommage causé aux biens stockés dans le produit.

MANUTENZIONE E SICUREZZA

CARE AND SAFETY / WARTUNG UND SICHERHEIT / MANTENIMIENTO Y SEGURIDAD / ENTRETIEN ET SECURITE

- IT**
- Il prodotto è destinato esclusivamente a contenere oggetti, non è stato progettato per essere utilizzato come abitazione.
 - È fondamentale assemblare tutte le parti seguendo accuratamente le istruzioni nella sequenza indicata, senza saltare alcun passaggio e con l'ausilio degli attrezzi indicati.
 - Evitare di eseguire il montaggio durante le giornate ventose e/o piovose.
 - Per la scelta del luogo di posizionamento tenere conto della direzione del vento, che può danneggiare il prodotto, in modo particolare le ante. Quando il prodotto non è in uso, tenere il prodotto chiuso per evitare danni.
 - Durante il montaggio, indossare sempre guanti da lavoro e prestare attenzione alle parti taglienti o appuntite.
 - Al termine del montaggio, smaltire gli imballaggi secondo la vigente normativa sulla raccolta dei rifiuti.
 - Temperatura di esercizio: -5 / +40° C
 - Il prodotto non può essere usato per trasportare cose e/o persone.
 - Pulire con acqua e saponi neutri, non aggressivi. Non usare spazzole dure né detergenti abrasivi. Evitare detergenti a base di oli e acetoni.
 - Dopo la pioggia, asciugare sempre il prodotto con un panno asciutto.
 - Evitare di urtare il prodotto con oggetti che potrebbero danneggiarlo.
 - Controllare periodicamente che il prodotto sia stabile e sicuro.
 - Non riporre sostanze chimiche, infiammabili o corrosive.
 - Non riporre oggetti caldi (ad esempio, grill o altre attrezzature incandescenti).
 - Non idoneo per riporre alimenti.
 - In caso di incendio, non usare l'acqua per spegnere il fuoco sugli oggetti in polipropilene.
 - Non salire né sedersi sul tetto.
 - Non chiudere persone e/o animali all'interno del prodotto.
 - Si raccomanda di fare attenzione alla chiusura delle ante, specialmente in presenza di bambini.
 - Questo prodotto non è un giocattolo. Non permettere ai bambini di entrare all'interno.
 - Consultare le autorità locali per verificare se sono necessari dei permessi per assemblare il prodotto.
 - A fine vita, smaltire il prodotto secondo la vigente normativa sulla raccolta dei rifiuti.
 - Conservare il presente manuale per future referenze.

- EN**
- The product is intended exclusively for storing objects. It is not designed to be used as a dwelling.
 - All parts must be assembled carefully following the instructions and the indicated sequence. Do not skip any steps. Use the indicated tools.
 - Do not assemble the product on windy and/or rainy days.
 - When choosing the location, consider the wind direction, which may damage the product, especially the doors. When not in use, keep the product closed to prevent damage.
 - Always wear work gloves during assembly and pay attention to sharp or pointed parts.
 - After assembly, dispose of the packaging in accordance with local waste regulations.
 - Operating temperature: -5 / +40 °C.
 - The product must not be used to transport objects or people.
 - Clean with water and neutral, non-aggressive soap. Do not use hard brushes or abrasive detergents. Avoid oil-based or acetone-based cleaners.
 - After rain, always dry the product with a dry cloth.
 - Avoid hitting the product with objects that may damage it.
 - Periodically check that the product is stable and safe.
 - Do not store chemical, flammable or corrosive substances.
 - Do not store hot objects (e.g. grills or other hot equipment).
 - Not suitable for storing food.
 - In case of fire, do not use water to extinguish fires involving polypropylene objects.
 - Do not climb or sit on the roof.
 - Do not lock people or animals inside the product.
 - Pay attention when closing the doors, especially in the presence of children.
 - This product is not a toy. Do not allow children to enter inside.
 - Consult local authorities to verify whether permits are required for assembly.
 - At the end of its life, dispose of the product according to local waste regulations.

- Keep this manual for future reference.

- DE**
- Das Produkt ist ausschließlich zur Aufbewahrung von Gegenständen bestimmt. Es ist nicht als Unterkunft vorgesehen.
 - Alle Teile müssen gemäß Anleitung und in der angegebenen Reihenfolge montiert werden. Keine Montageschritte überspringen. Die angegebenen Werkzeuge verwenden.
 - Die Montage nicht an windigen und/oder regnerischen Tagen durchführen.
 - Berücksichtigen Sie bei der Wahl des Aufstellortes die Windrichtung, da diese das Produkt, insbesondere die Türen, beschädigen kann. Wenn das Produkt nicht verwendet wird, geschlossen halten.
 - Während der Montage stets Arbeitshandschuhe tragen und auf scharfe oder spitze Teile achten.
 - Nach der Montage die Verpackung gemäß den geltenden Vorschriften zur Abfallentsorgung entsorgen.
 - Betriebstemperatur: -5 / +40 °C.
 - Das Produkt darf nicht zum Transport von Gegenständen oder Personen verwendet werden.
 - Mit Wasser und mildem Reinigungsmittel reinigen. Keine harten Bürsten oder scheuernden Reinigungsmittel verwenden. Reinigungsmittel auf Öl- oder Acetonbasis vermeiden.
 - Nach Regen das Produkt mit einem trockenen Tuch abtrocknen.
 - Stöße mit Gegenständen, die das Produkt beschädigen könnten, vermeiden.
 - Regelmäßig prüfen, ob das Produkt stabil und sicher ist.
 - Keine chemischen, brennbaren oder korrosiven Stoffe lagern.
 - Keine heißen Gegenstände lagern (z. B. Grillgeräte oder andere heiße Geräte).
 - Nicht zur Aufbewahrung von Lebensmitteln geeignet.
 - Im Brandfall kein Wasser verwenden um das Feuer von Produkten aus Polypropylen zu löschen.
 - Nicht auf das Dach steigen oder sich darauf setzen.
 - Keine Personen oder Tiere im Produkt einschließen.
 - Beim Schließen der Türen vorsichtig sein, besonders in Anwesenheit von Kindern.
 - Dieses Produkt ist kein Spielzeug. Kindern nicht erlauben, hineinzugehen.
 - Bei den örtlichen Behörden prüfen, ob für den Aufbau Genehmigungen erforderlich sind.
 - Am Ende der Lebensdauer das Produkt gemäß den geltenden Vorschriften entsorgen.
 - Diese Anleitung für zukünftige Referenz aufbewahren.

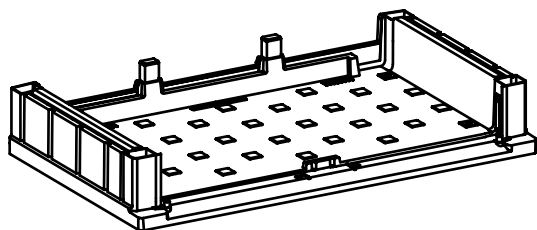
- ES**
- El producto está destinado exclusivamente a contener objetos. No está diseñado para ser utilizado como vivienda.
 - Todas las piezas deben montarse siguiendo cuidadosamente las instrucciones y la secuencia indicada. No omita ningún paso. Utilice las herramientas indicadas.
 - No realice el montaje en días ventosos y/o lluviosos.
 - Para elegir el lugar de instalación, tenga en cuenta la dirección del viento, que puede dañar el producto, especialmente las puertas. Cuando no esté en uso, mantenga el producto cerrado.
 - Durante el montaje, utilice siempre guantes de trabajo y preste atención a las partes cortantes o puntiagudas.
 - Al finalizar el montaje, elimine los embalajes según la normativa vigente de gestión de residuos.
 - Temperatura de funcionamiento: -5 / +40 °C.
 - El producto no debe utilizarse para transportar objetos ni personas.
 - Limpie con agua y jabón neutro no agresivo. No utilice cepillos duros ni detergentes abrasivos. Evite detergentes a base de aceite o acetona.
 - Después de la lluvia, seque el producto con un paño seco.
 - Evite golpear el producto con objetos que puedan dañarlo.
 - Compruebe periódicamente que el producto sea estable y seguro.
 - No almacene sustancias químicas, inflamables o corrosivas.
 - No almacene objetos calientes (por ejemplo, parrillas u otros equipos calientes).
 - No apto para almacenar alimentos.
 - En caso de incendio, no utilice agua para apagar el fuego en objetos de polipropileno.
 - No subirse ni sentarse sobre el techo.
 - No encierre personas ni animales dentro del producto.
 - Preste atención al cerrar las puertas, especialmente en presencia de niños.
 - Este producto no es un juguete. No permita que los niños entren en el interior.
 - Consulte a las autoridades locales si se requieren permisos para el montaje.
 - Al final de su vida útil, elimine el producto según la normativa vigente.
 - Conserve este manual para futuras consultas.

- FR**
- Le produit est destiné exclusivement à contenir des objets. Il n'est pas conçu pour être utilisé comme habitation.
 - Toutes les pièces doivent être assemblées en suivant attentivement les instructions et l'ordre indiqué. Ne pas sauter d'étapes. Utiliser les outils indiqués.
 - Ne pas effectuer le montage pendant les journées venteuses et/ou pluvieuses.
 - Lors du choix de l'emplacement, tenir compte de la direction du vent, qui peut endommager le produit, en particulier les portes. Lorsque le produit n'est pas utilisé, le maintenir fermé.
 - Pendant le montage, porter toujours des gants de travail et faire attention aux parties coupantes ou pointues.
 - À la fin du montage, éliminer les emballages conformément à la réglementation en vigueur.
 - Température de fonctionnement : -5 / +40 °C.
 - Le produit ne doit pas être utilisé pour transporter des objets ou des personnes.
 - Nettoyer avec de l'eau et un savon neutre non agressif. Ne pas utiliser de brosses dures ni de détergents abrasifs. Éviter les détergents à base d'huile ou d'acétone.
 - Après la pluie, sécher le produit avec un chiffon sec.
 - Éviter de heurter le produit avec des objets susceptibles de l'endommager.
 - Vérifier périodiquement que le produit est stable et sûr.

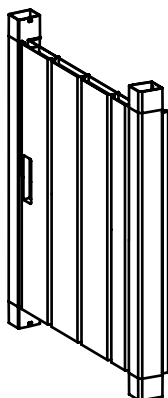
- Ne pas stocker de substances chimiques, inflammables ou corrosives.
- Ne pas stocker d'objets chauds (par exemple, barbecues ou autres équipements chauds).
- Ne pas stocker des aliments.
- En cas d'incendie, ne pas utiliser d'eau pour éteindre le feu sur des objets en polypropylène.
- Ne pas monter ni s'asseoir sur le toit.
- Ne pas enfermer de personnes ni d'animaux à l'intérieur du produit.
- Faire attention lors de la fermeture des portes, en particulier en présence d'enfants.
- Ce produit n'est pas un jouet. Ne pas laisser les enfants entrer à l'intérieur.
- Consulter les autorités locales pour vérifier si des permis sont nécessaires pour l'installation.
- En fin de vie, éliminer le produit conformément à la réglementation en vigueur.
- Conserver ce manuel pour toute référence future.

CONTENUTO

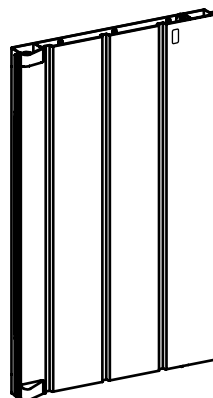
CONTENTS / INHALT / CONTENIDOS / CONTENU



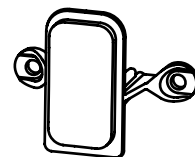
A_{x2}



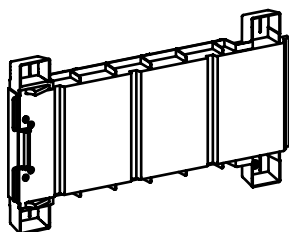
B_{x4}



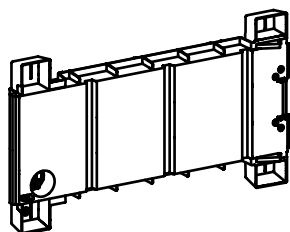
C_{x4}



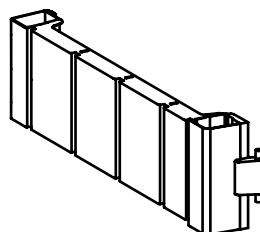
C2_{x4}



D_{x1}



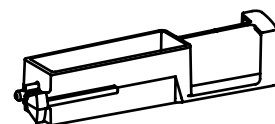
E_{x1}




F_{x2}



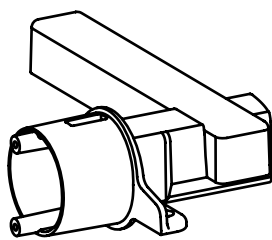
H_{x8}



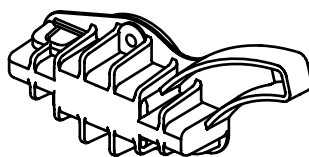
N_{x1}



N1_{x1}



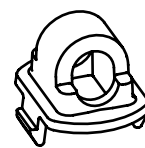
P_{x1}



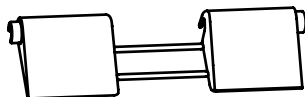
Q_{x1}



T_{x4}



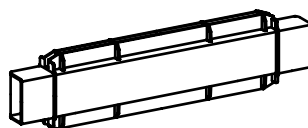
V_{x8}



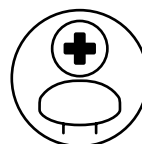
W_{x2}



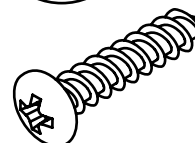
X_{x2}




Y_{x1}



Y1_{x18}



Y2_{x10}





00 x6

01 x1



02 x1



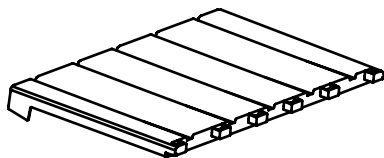
Art. 091



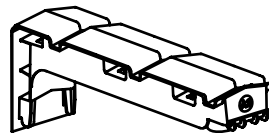
A1 x1



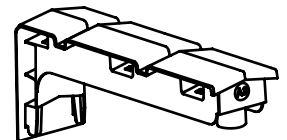
Art. 092



A1 x2



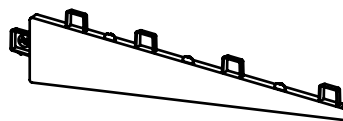
A2 x1



A3 x1



A4 x2



A5 x2



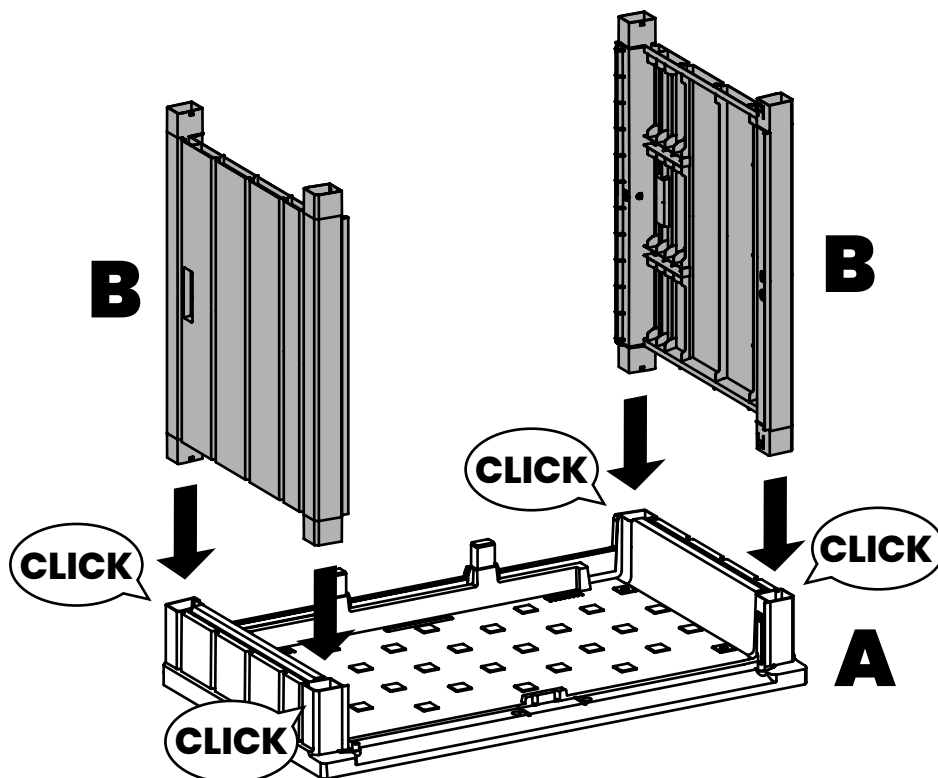
L x6

ISTRUZIONI DI MONTAGGIO

ASSEMBLY INSTRUCTIONS / MONTAGEANLEITUNG / INSTRUCCIONES DE MONTAJE /
INSTRUCTIONS DE MONTAGE

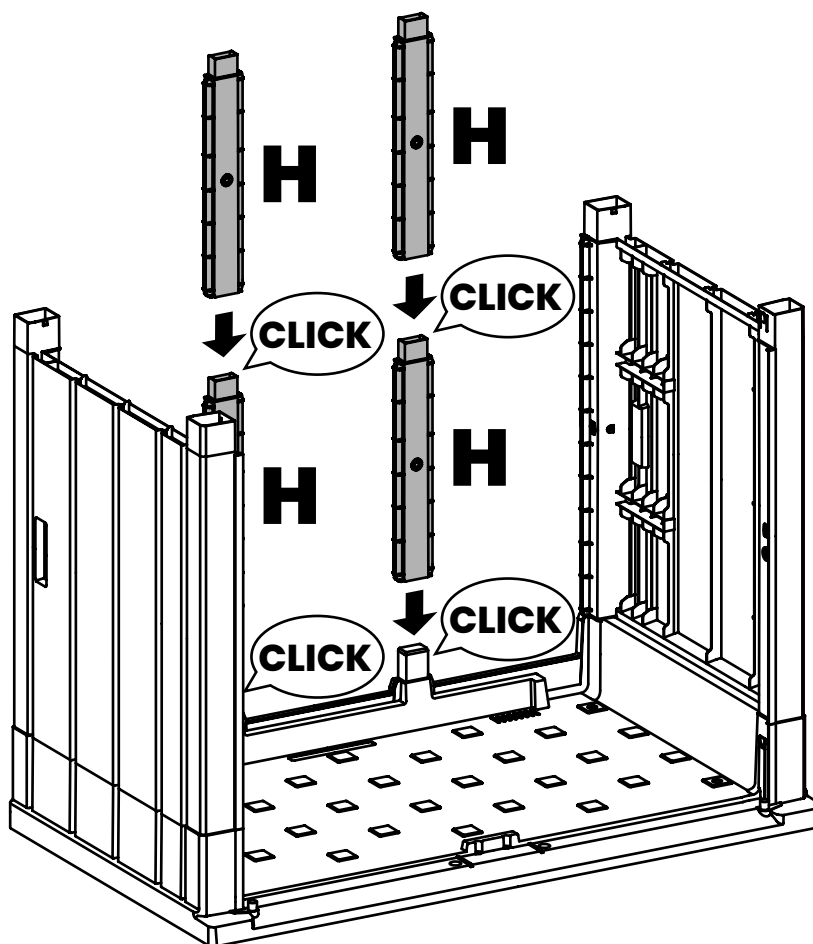
1

A x1
B x2



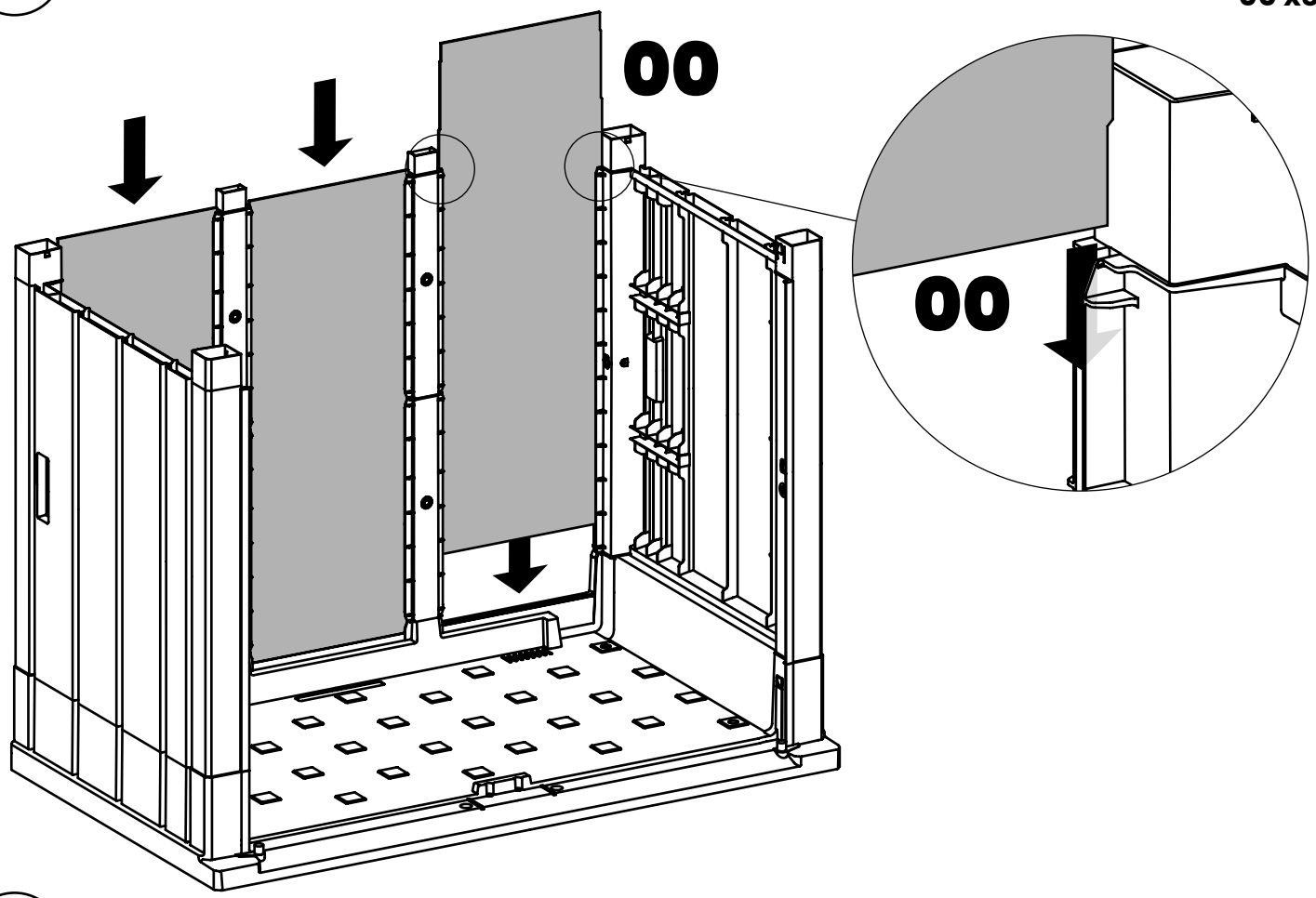
2

H x4



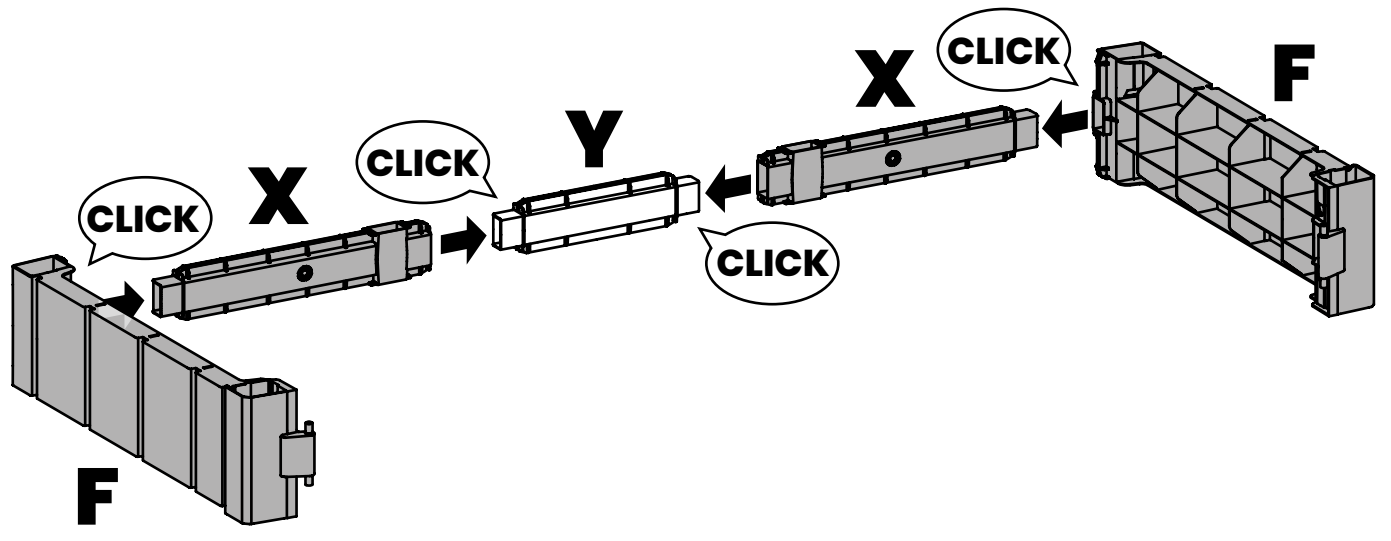
3

00 x3

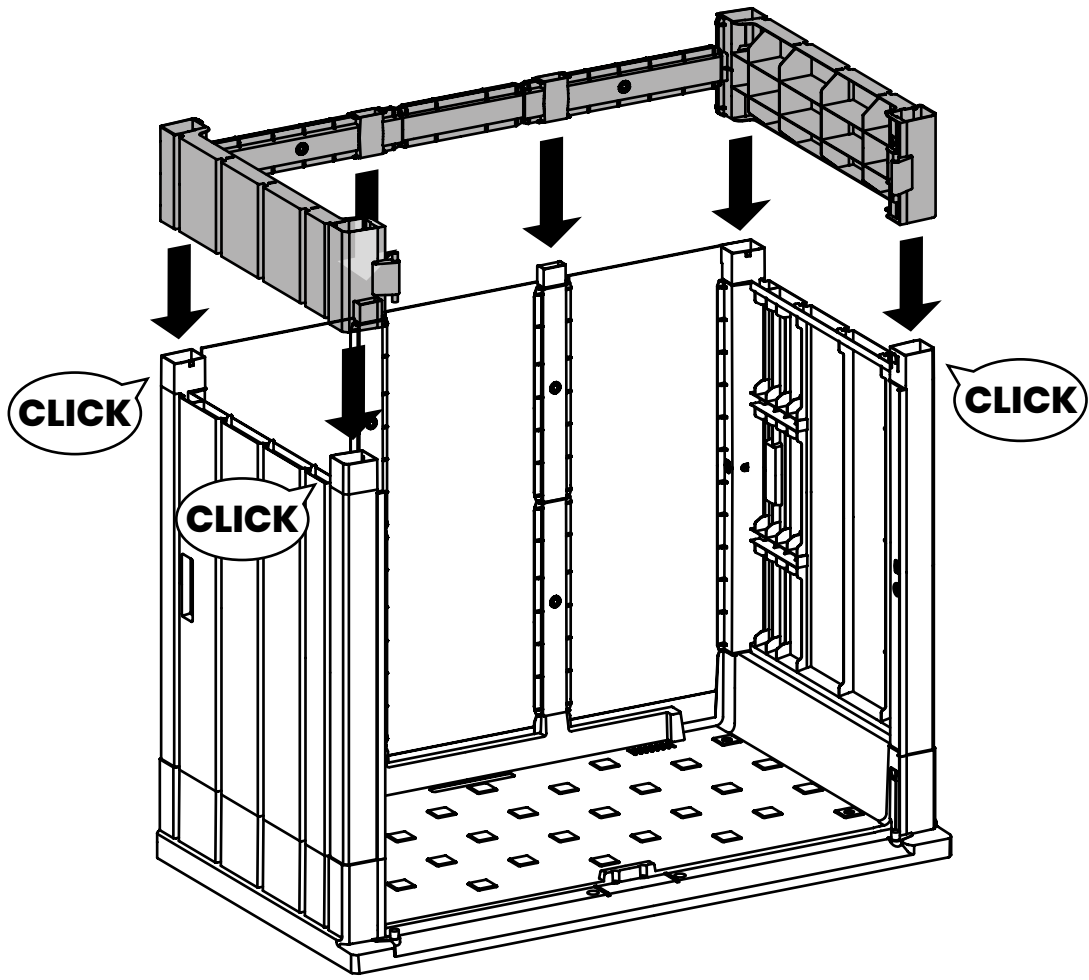


4

F x2
X x2
Y x1

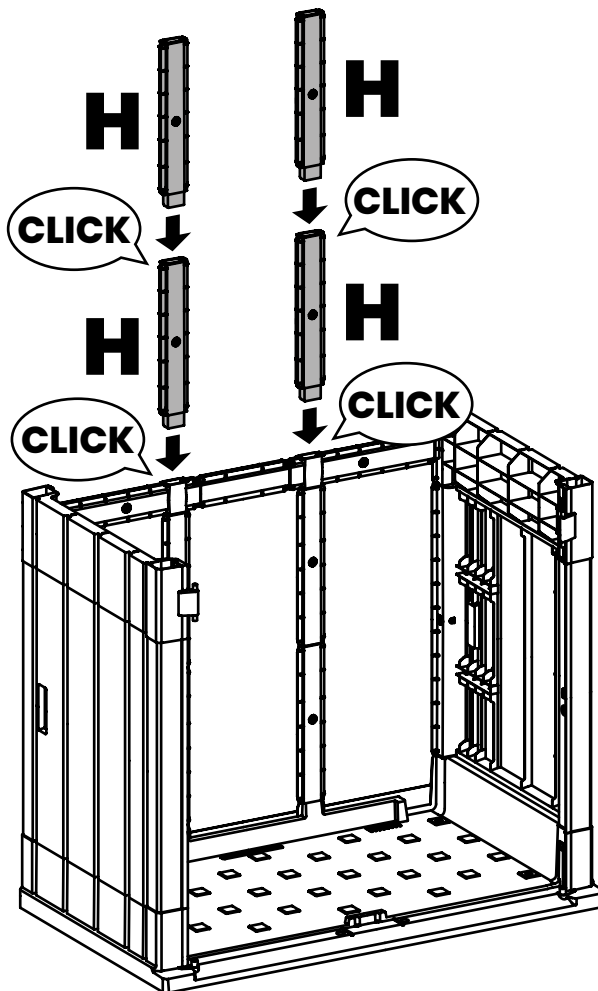


5



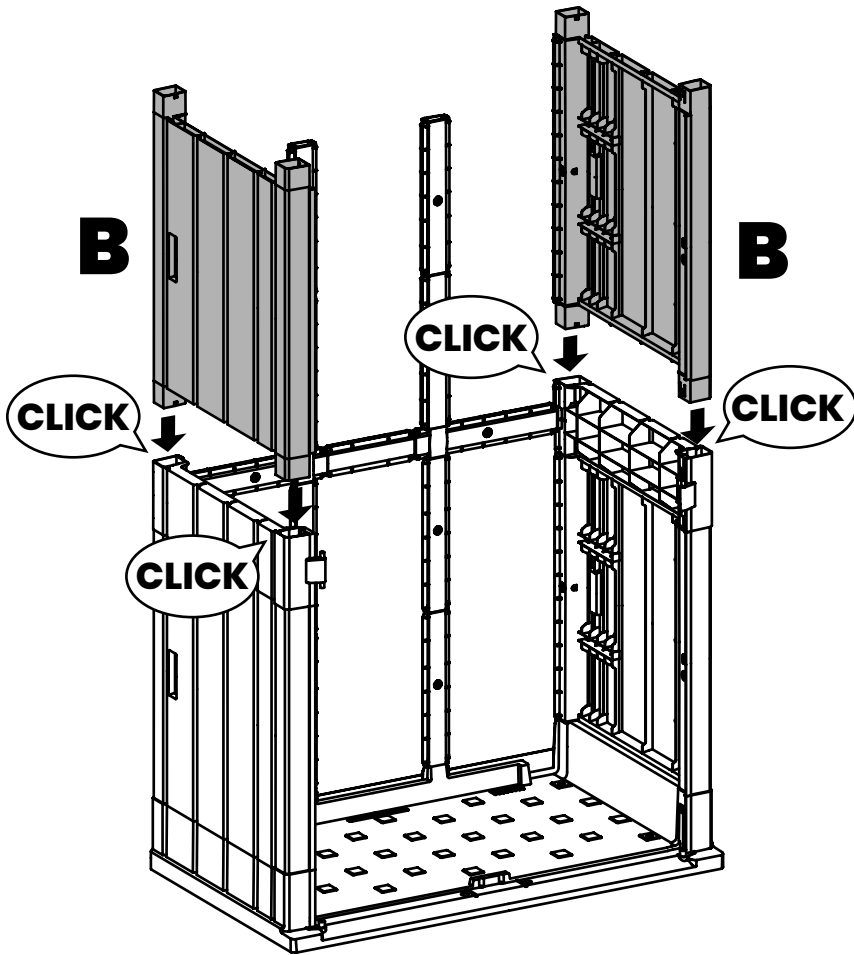
6

H x4



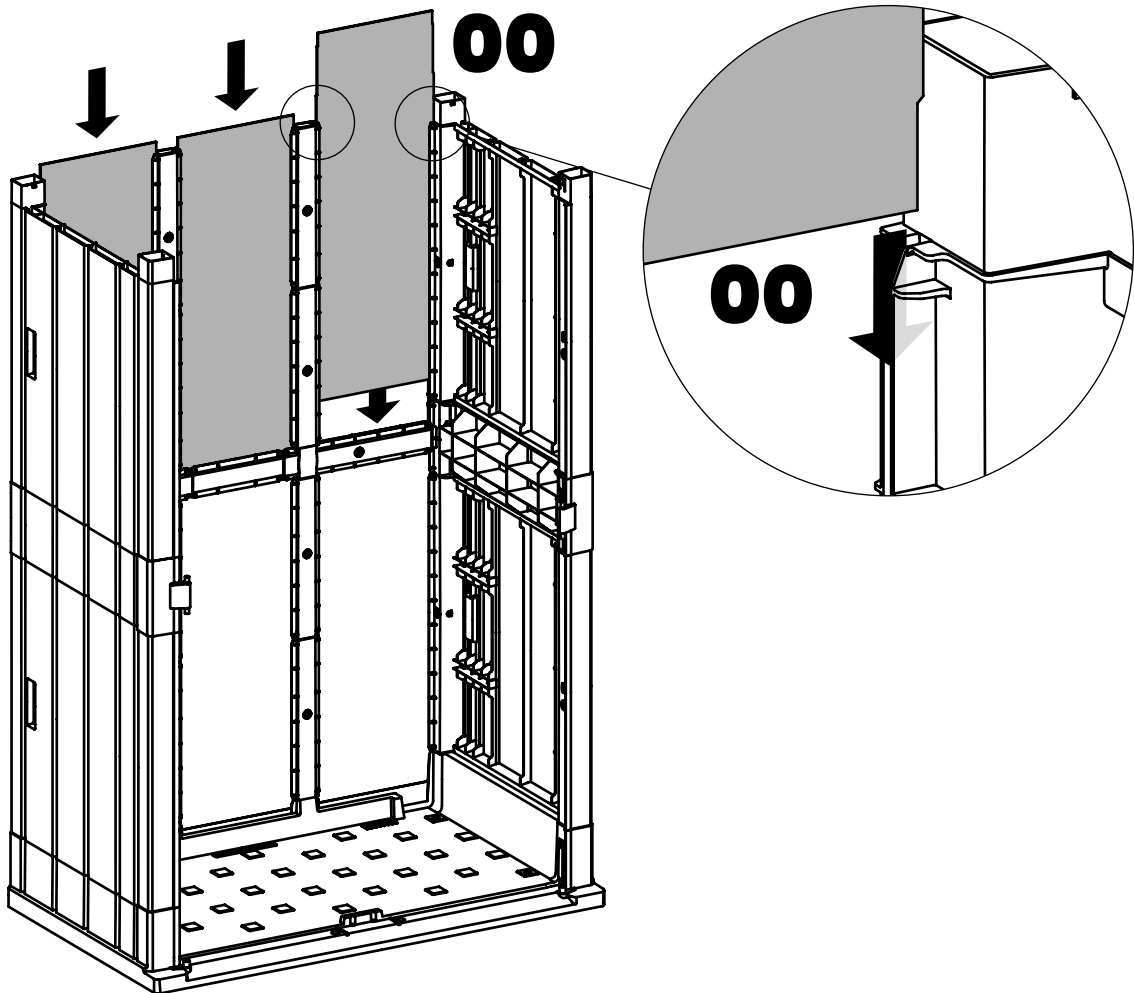
7

B x2

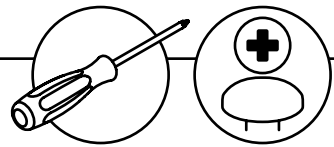


8

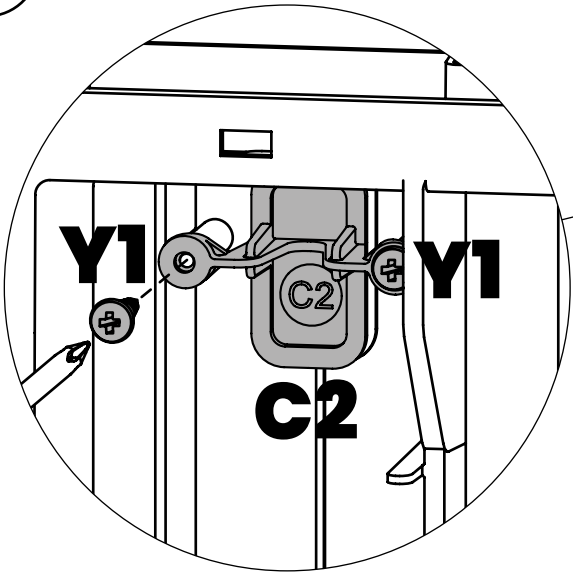
00 x3




9



C x4
C2 x4
Y1 x8



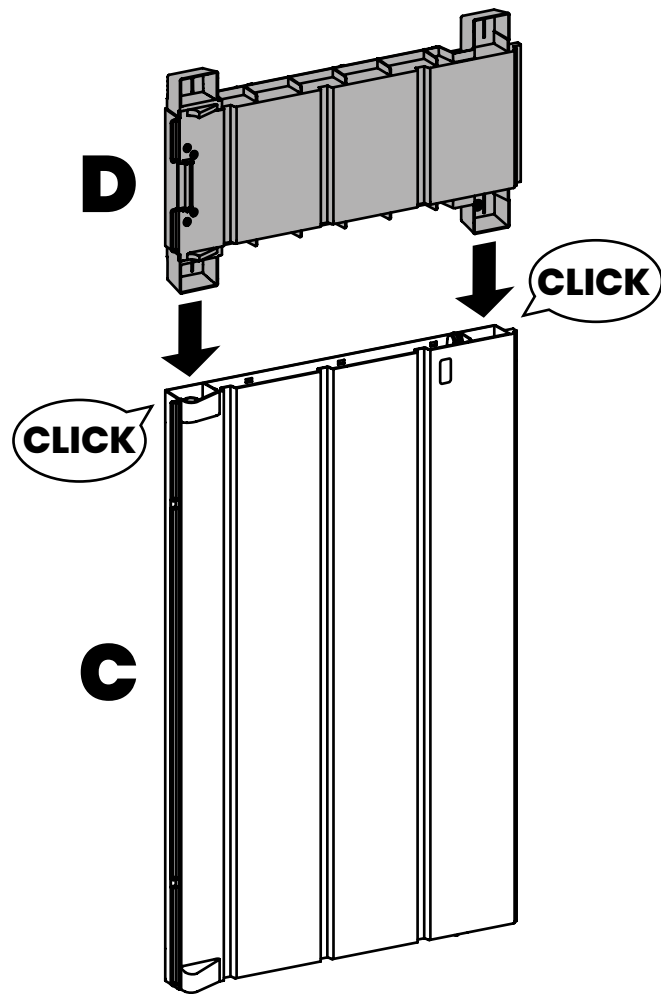
C2



C

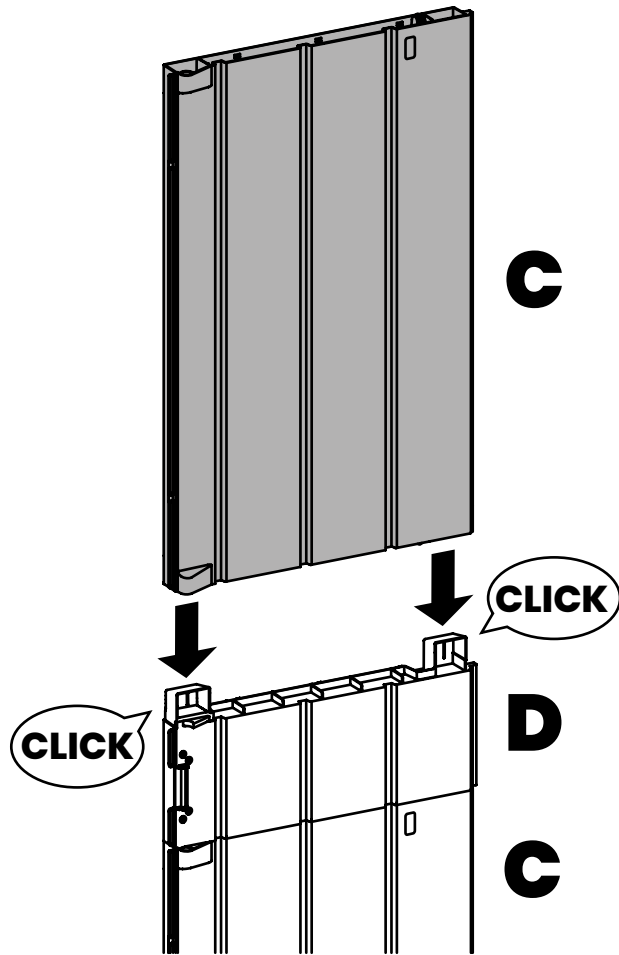
10

C x1
D x1




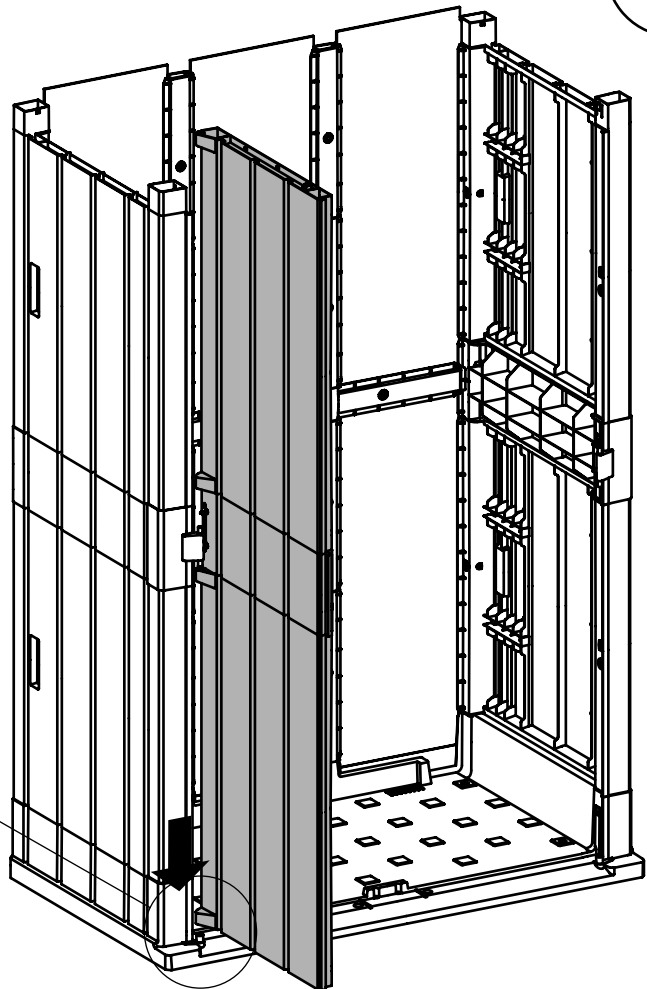
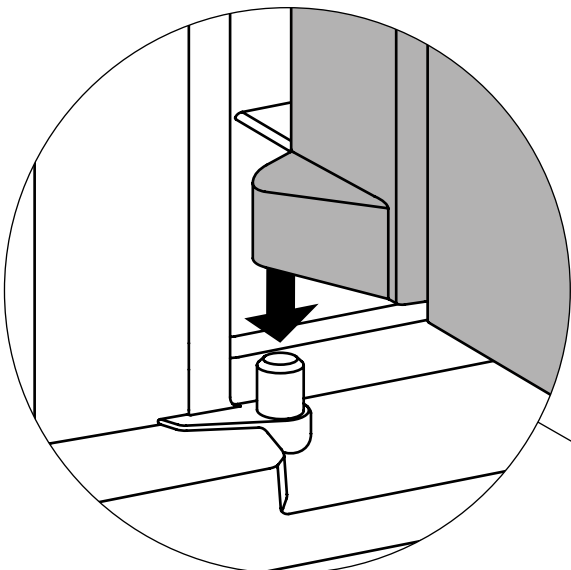
11

C x1

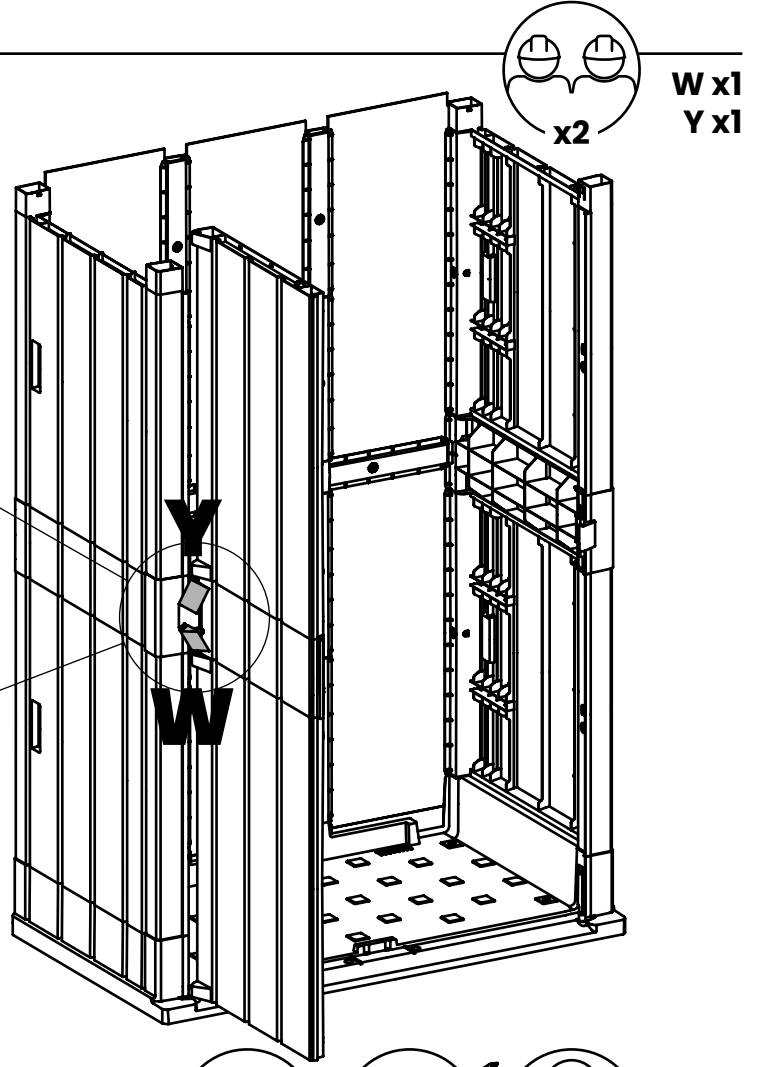

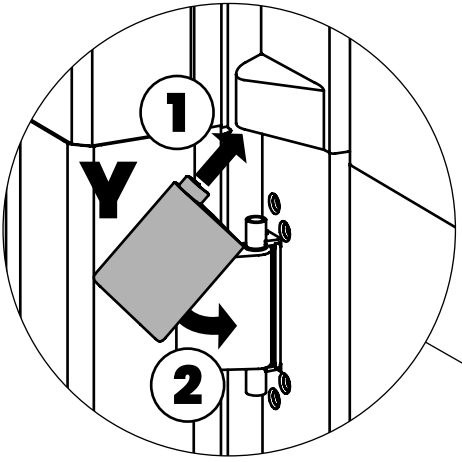


12

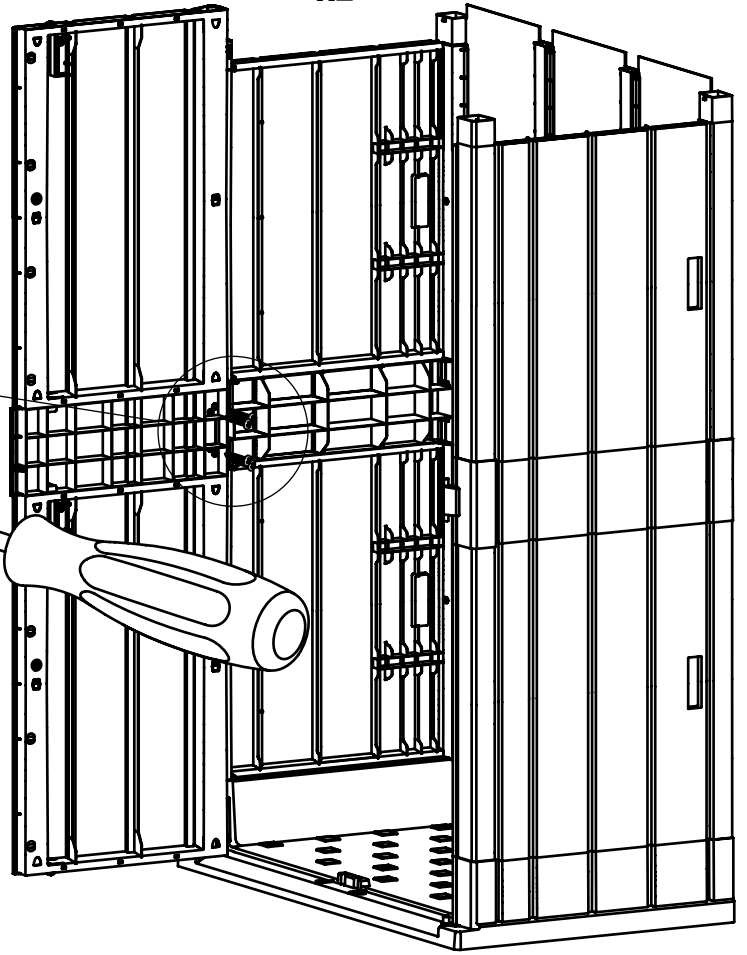
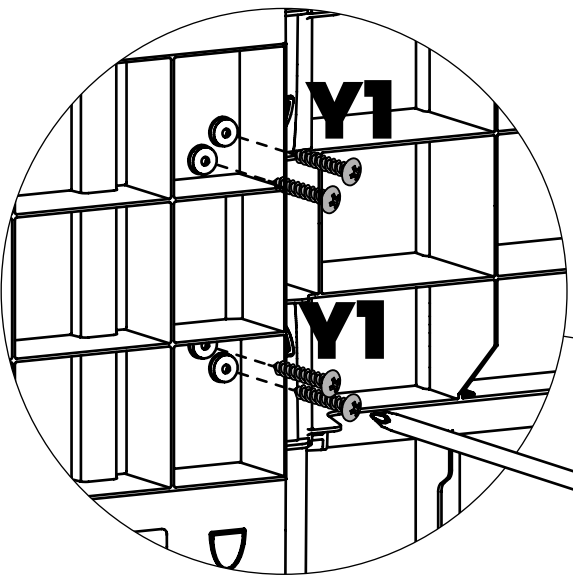

 x2



13

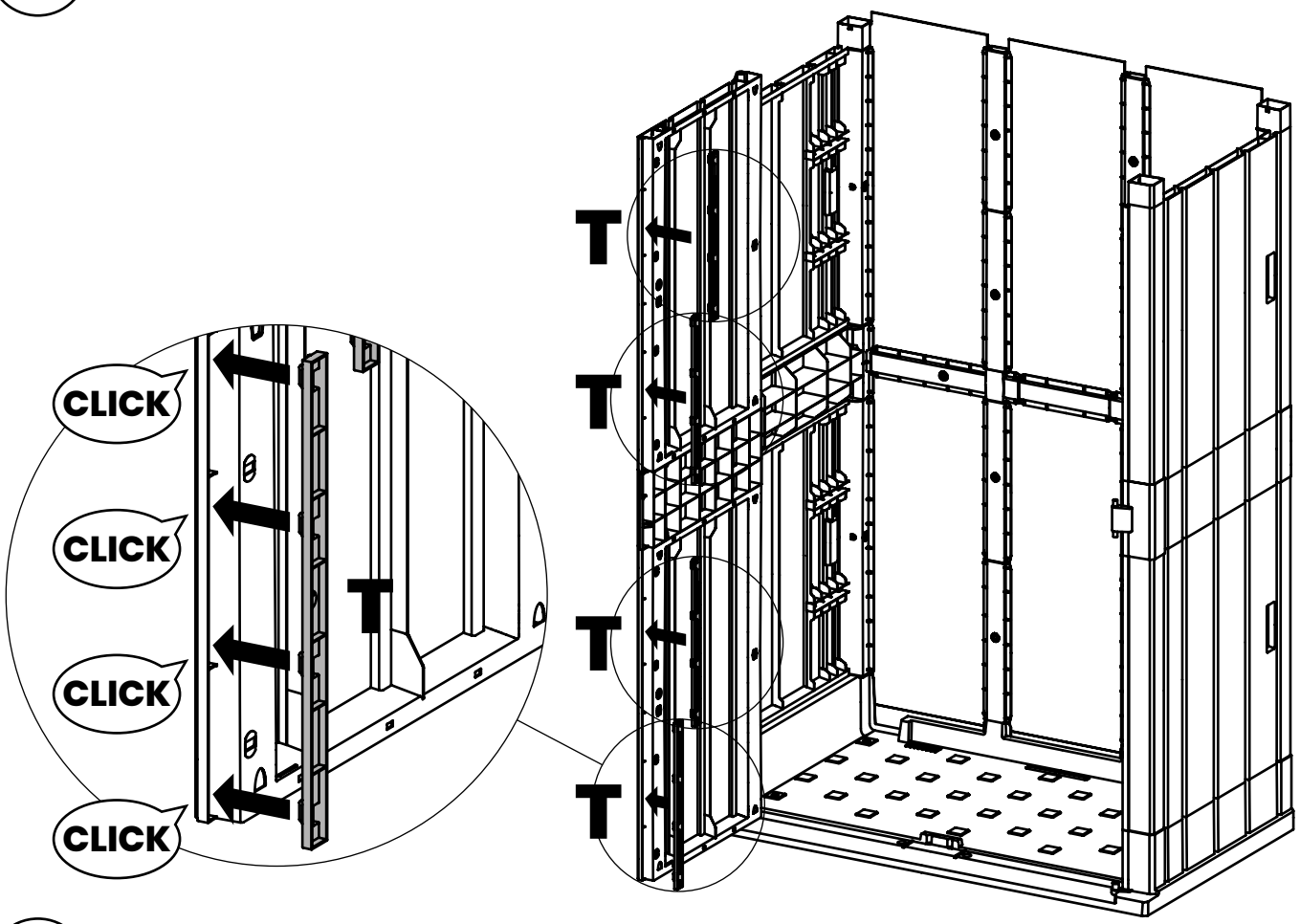


14



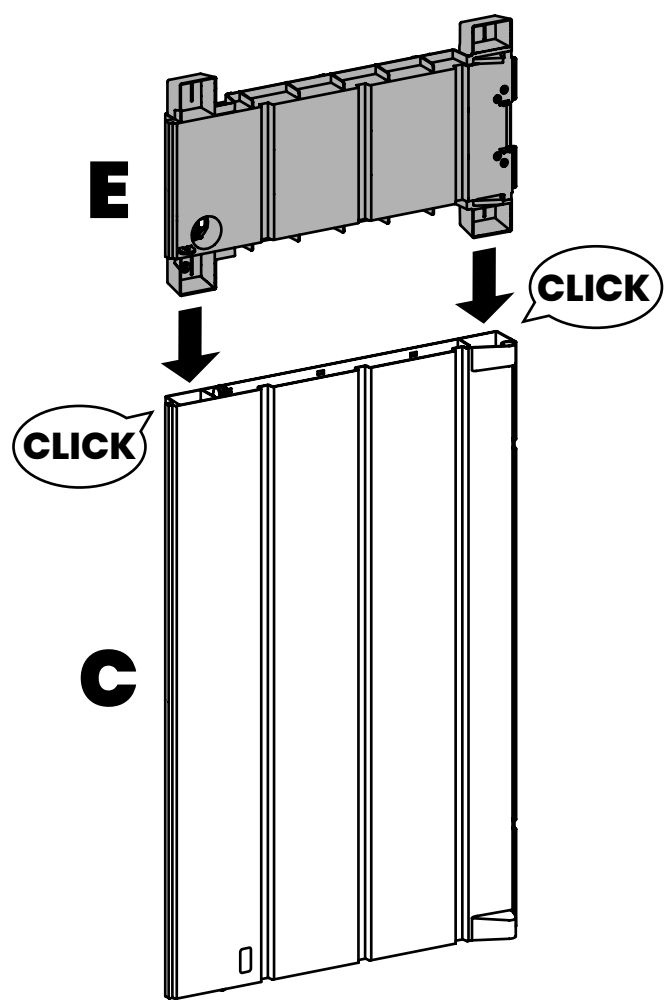
15

T x4



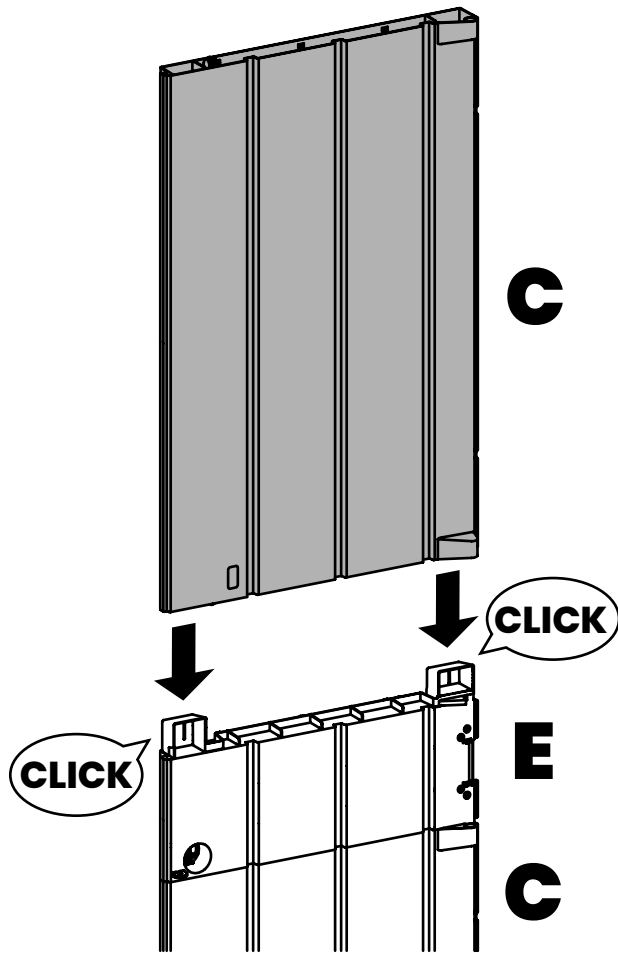
16

C x1
E x1



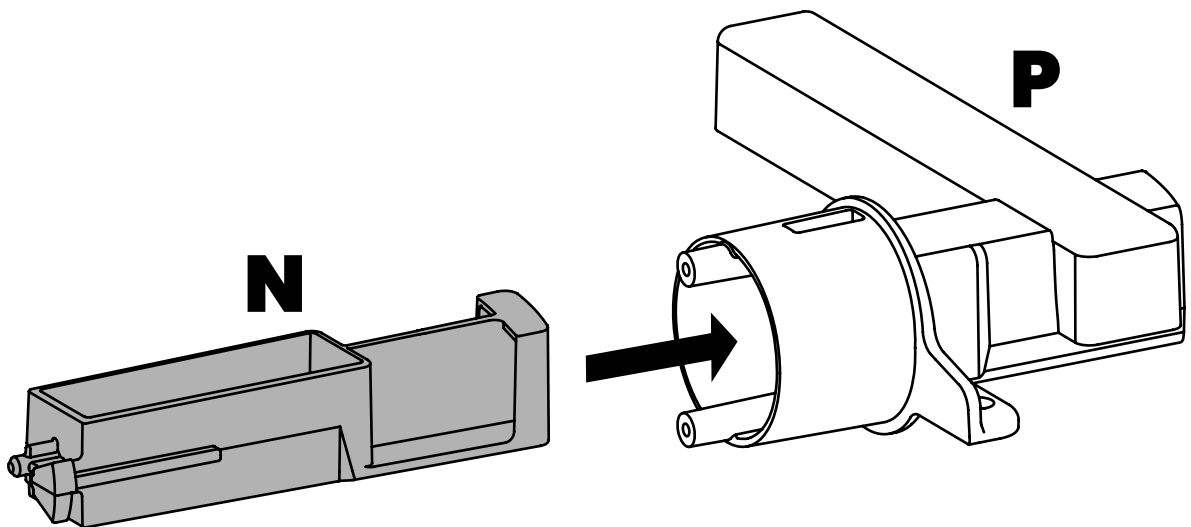
17

C x1



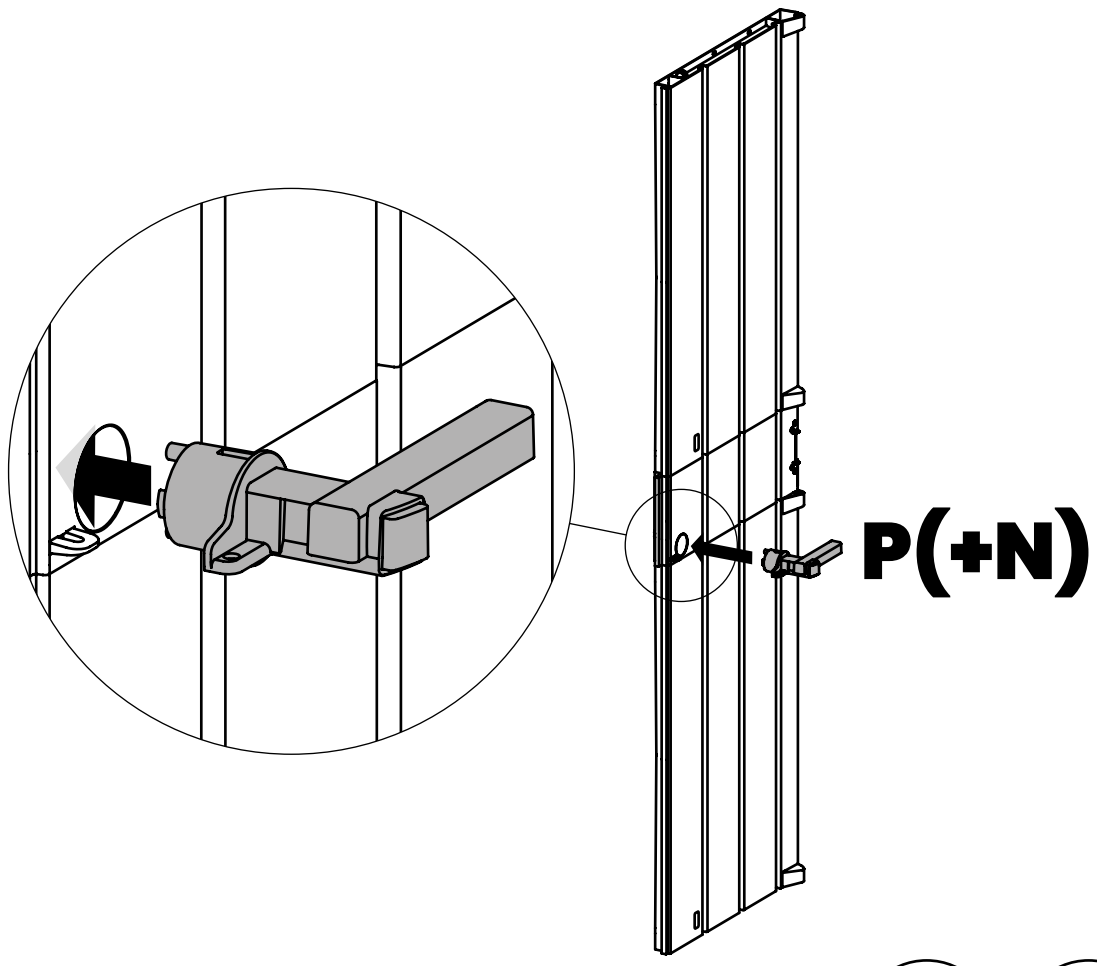
18

N x1
P x1

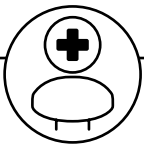
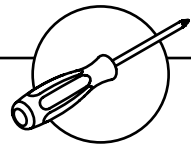


19

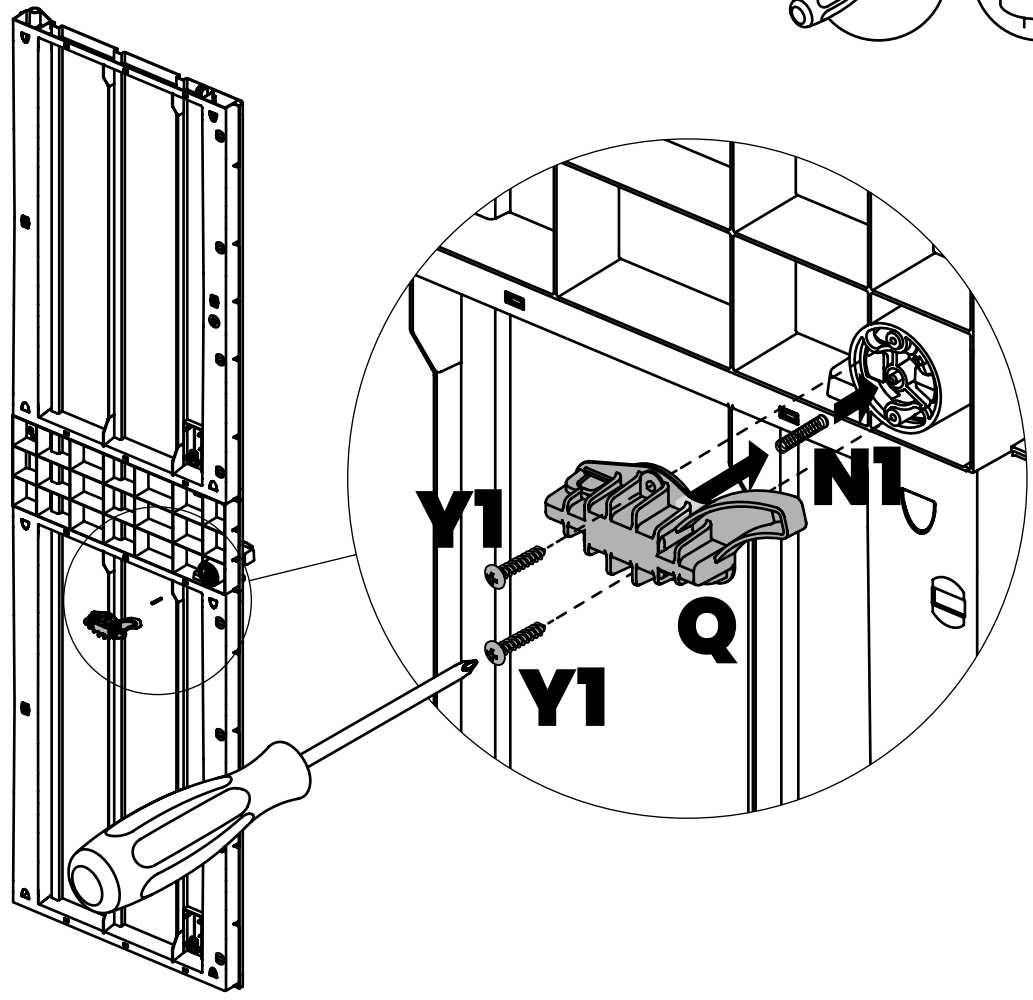
P(+N) x1



20

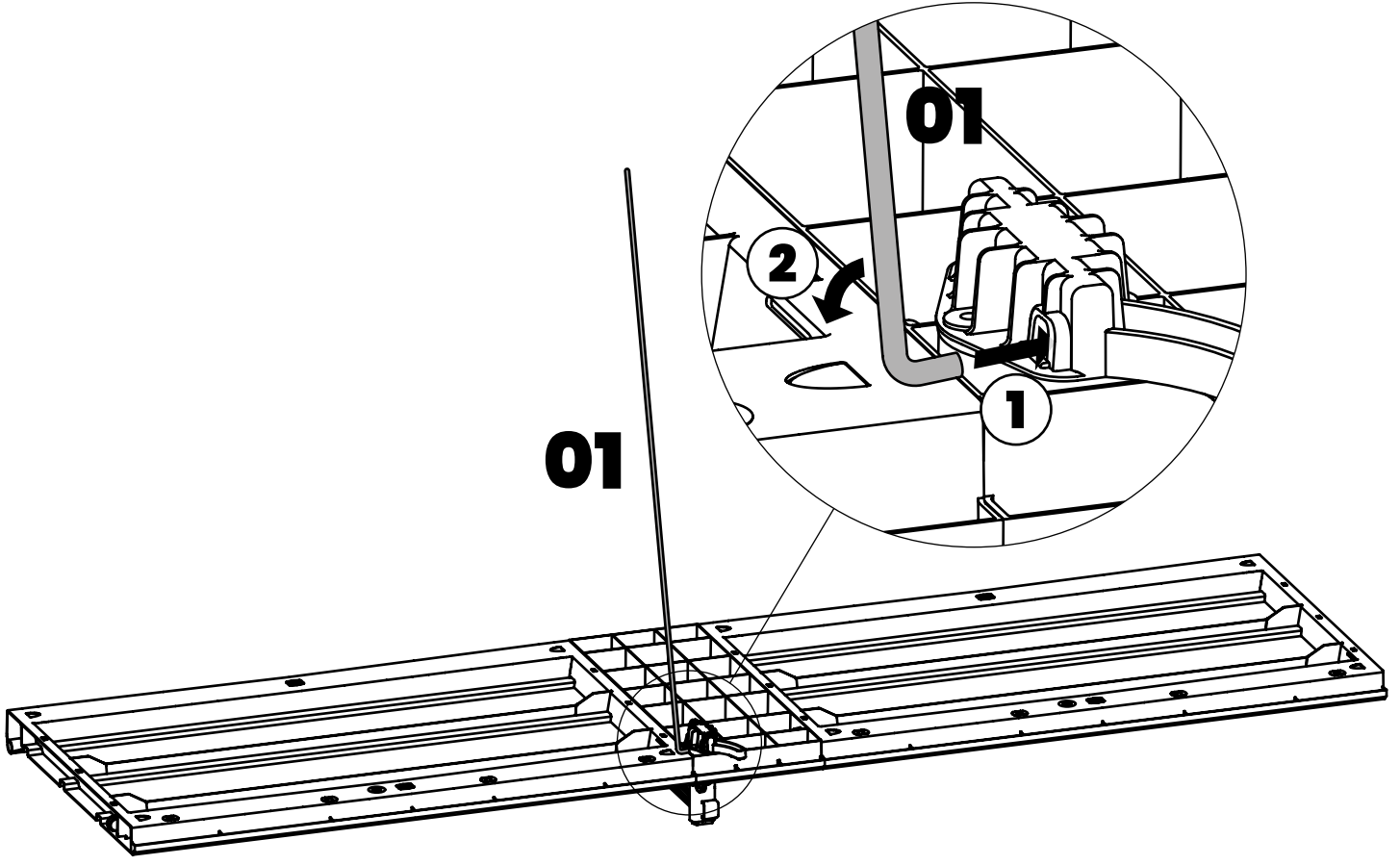


N1 x1
Q x1
Y1 x2



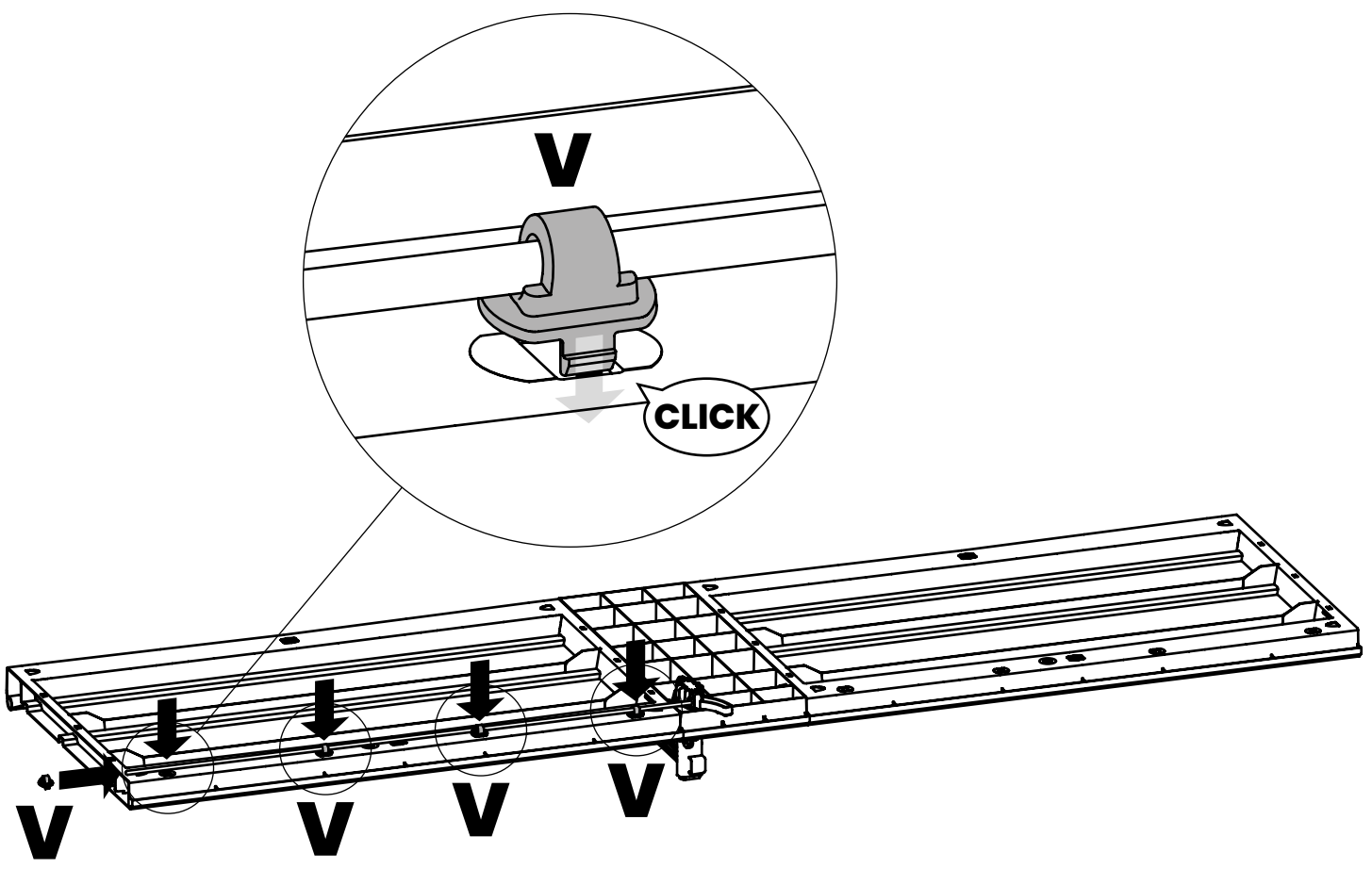
21

01 x1



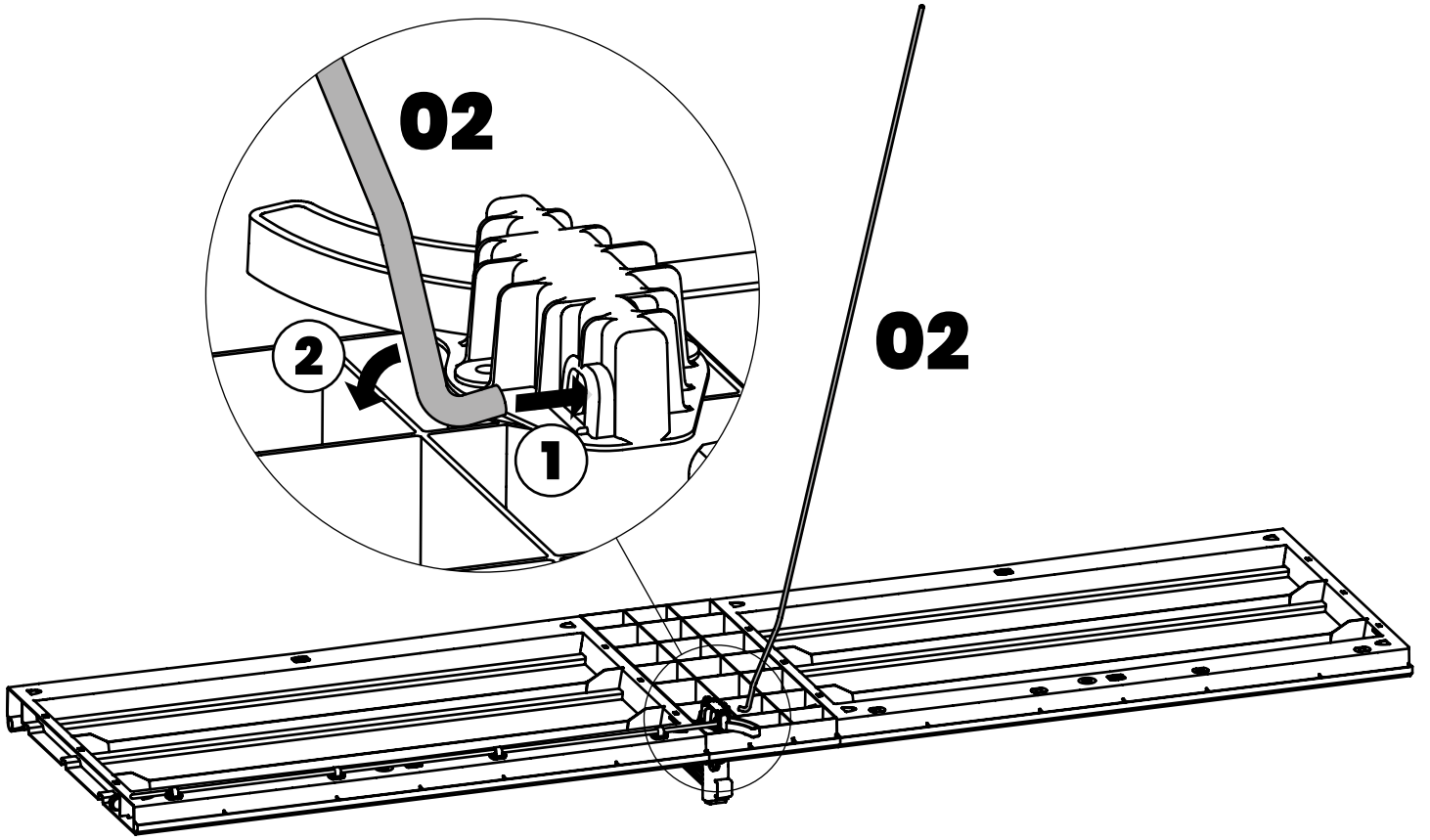
22

V x4



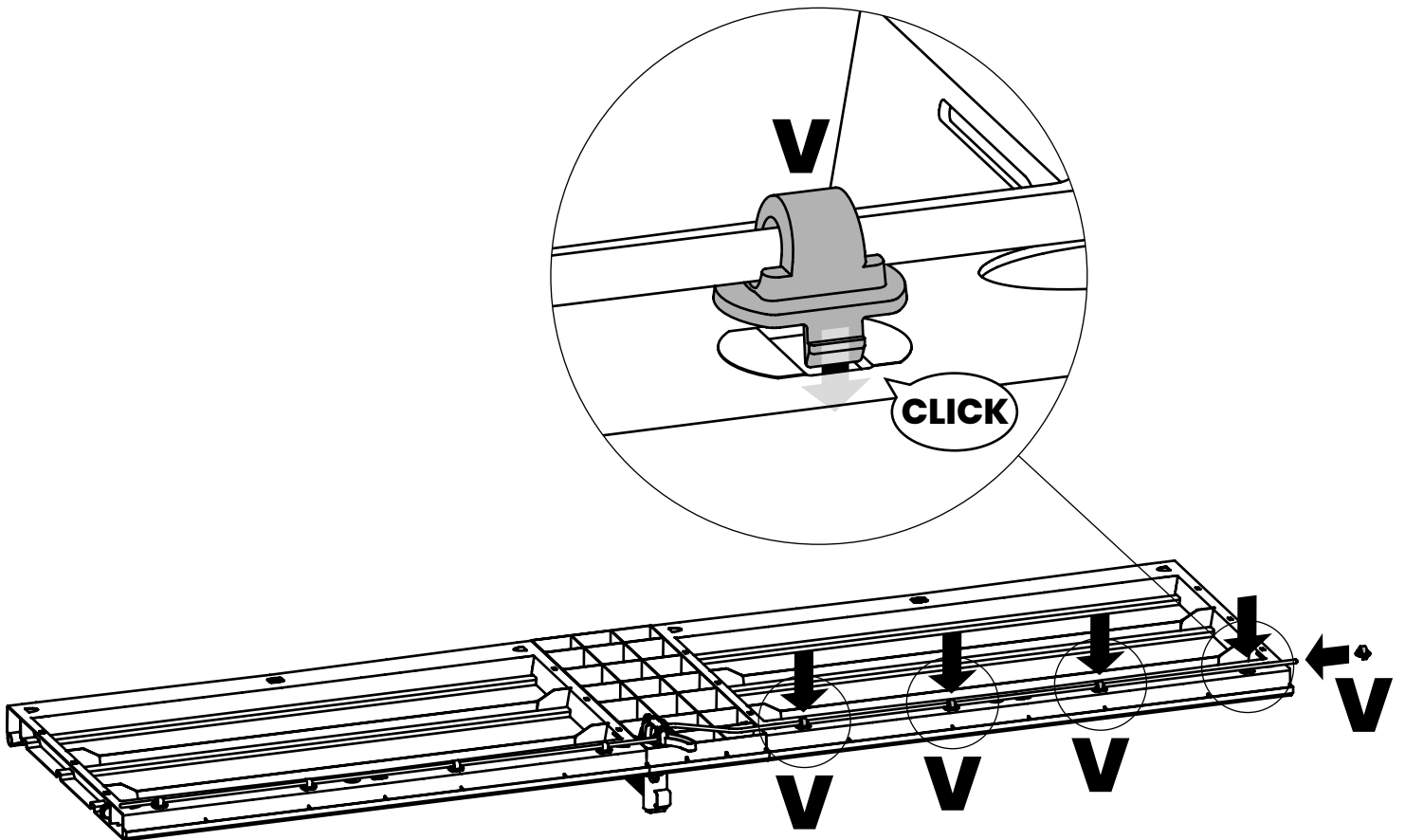
23

02 x1

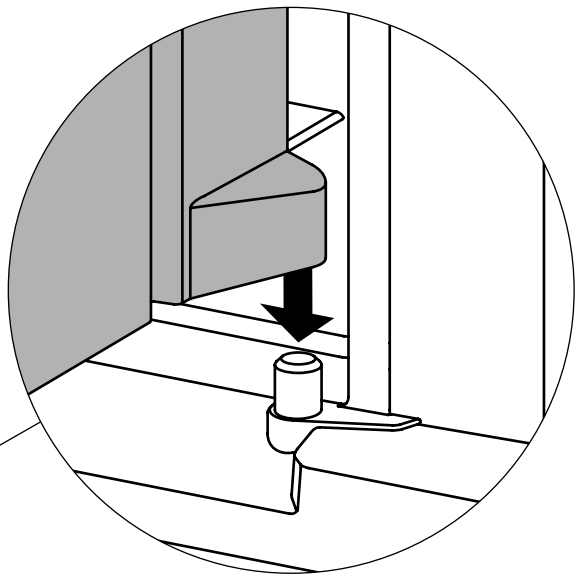
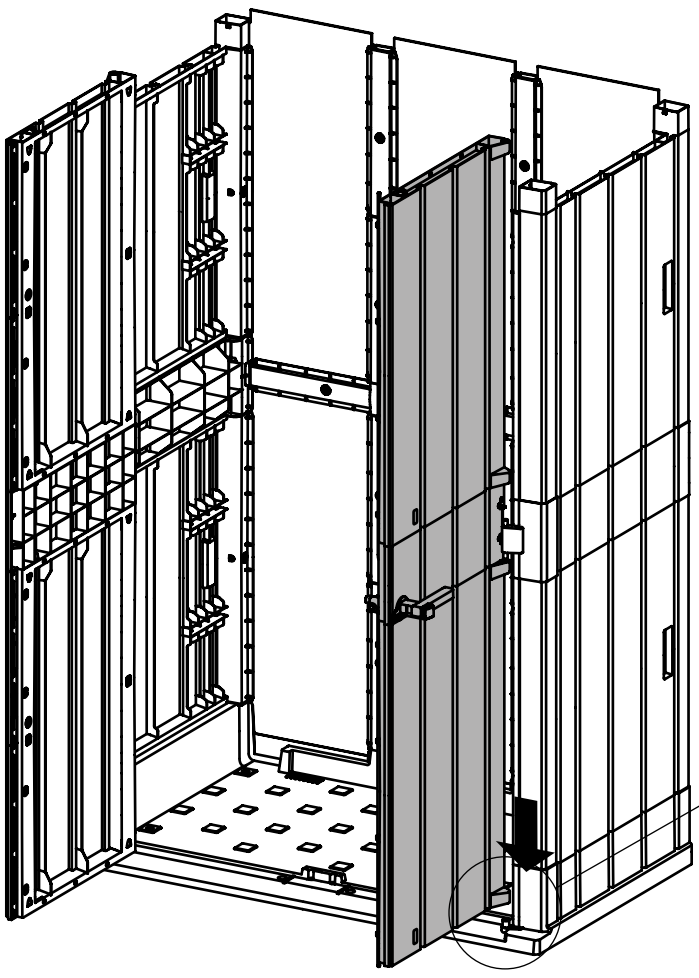


24

V x4




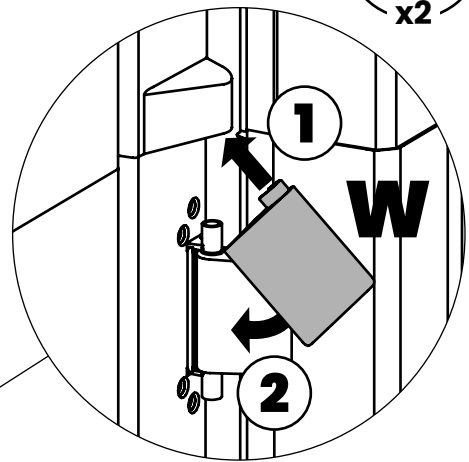
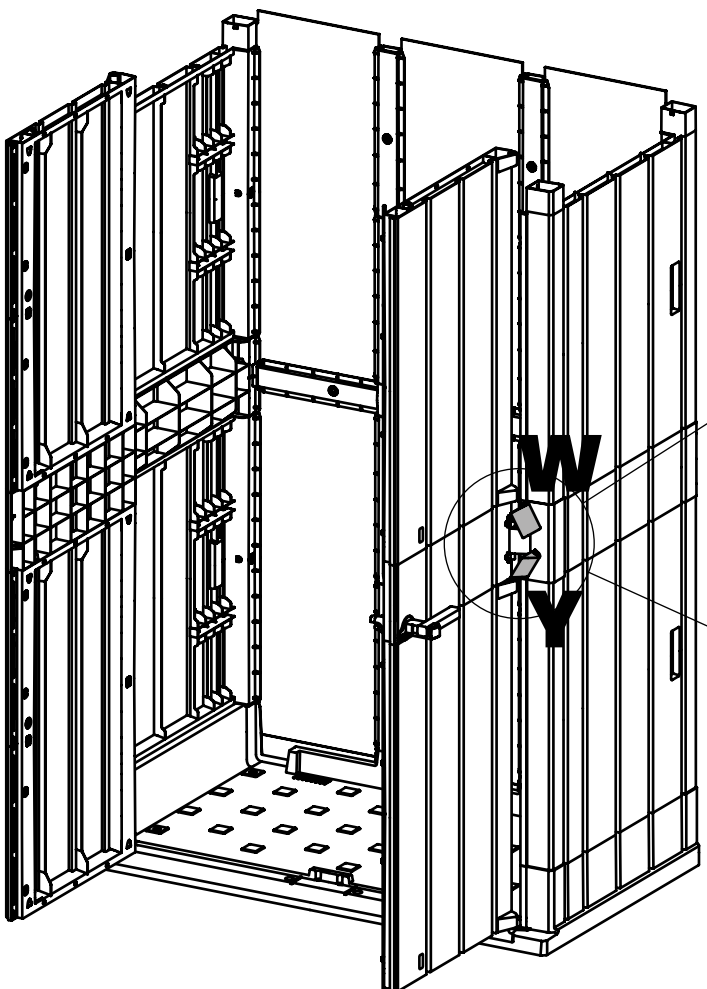
25



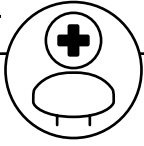
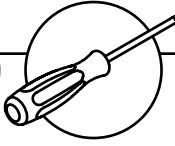
26



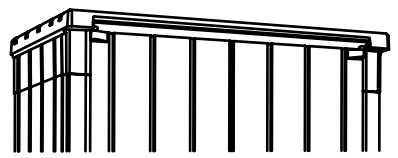
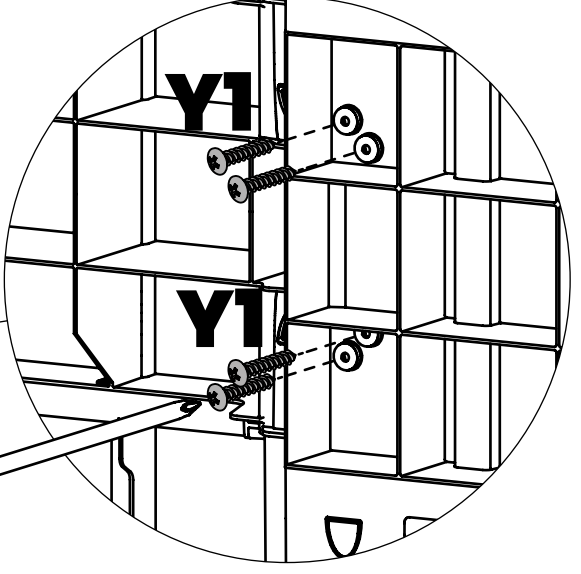
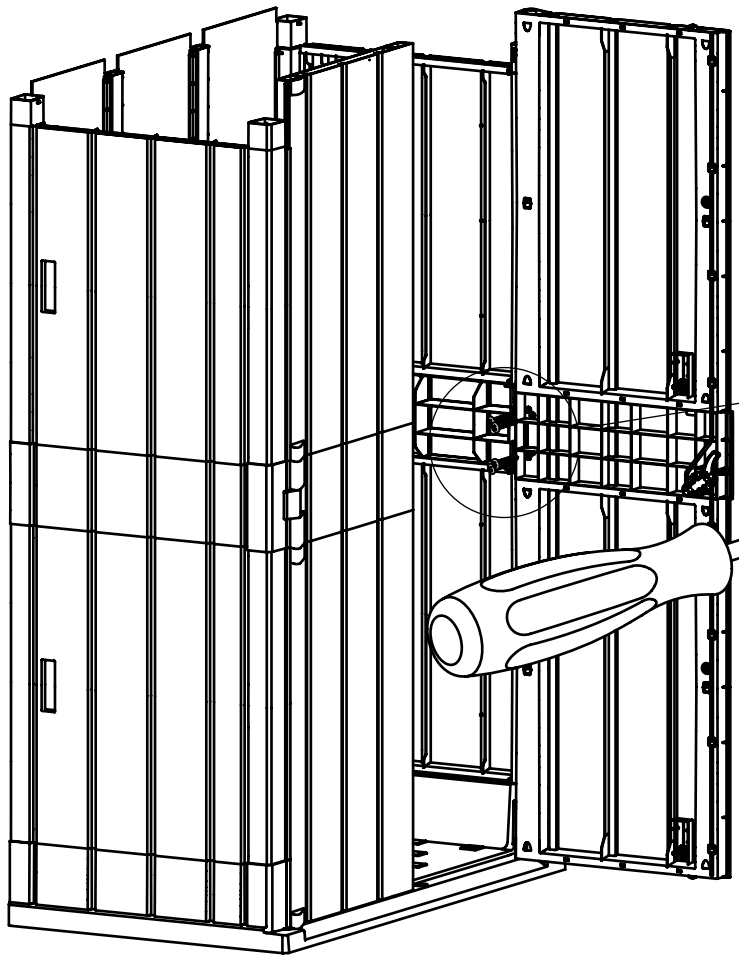
W x1
Y x1




27



Y1 x4

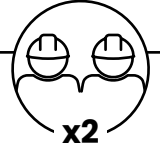



28



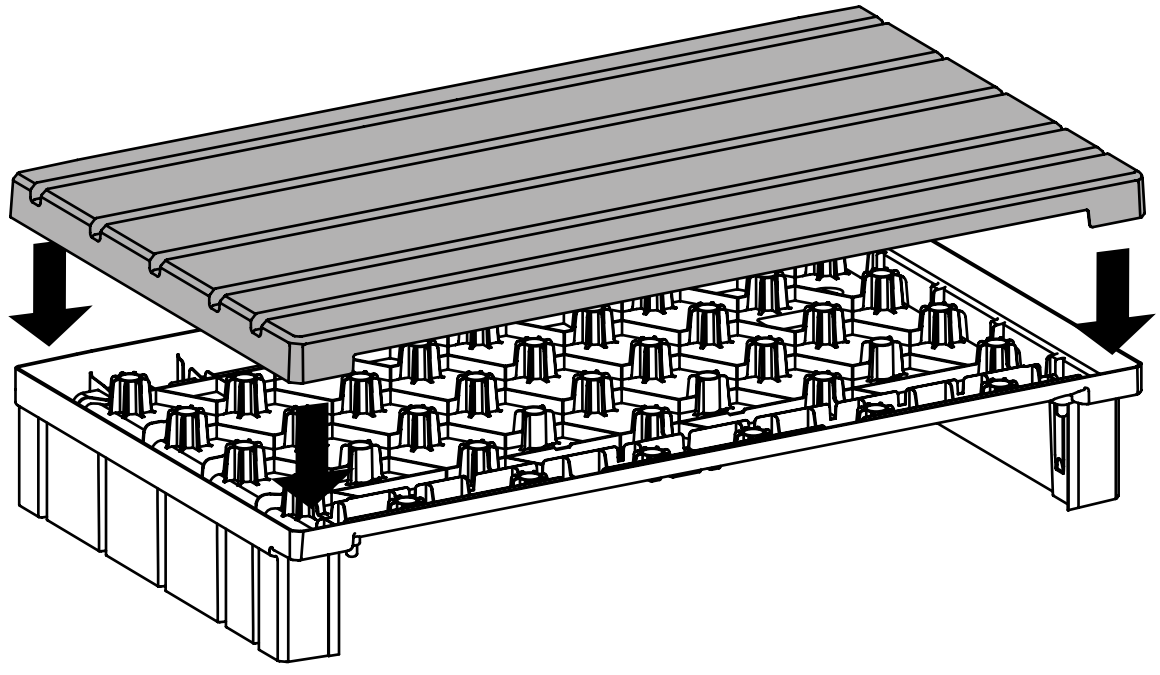
31

28




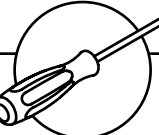
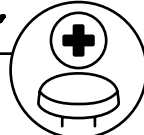
A x1
A1 x1

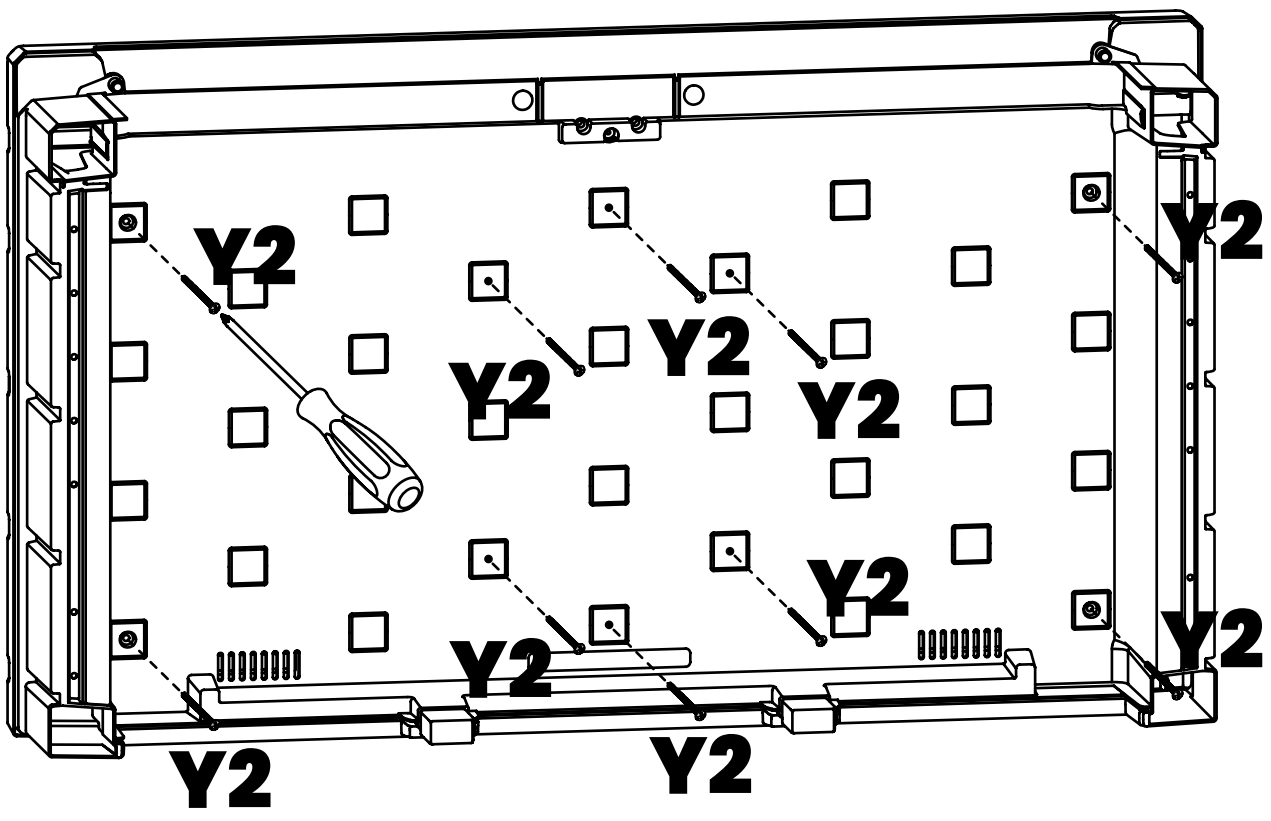
A1



A

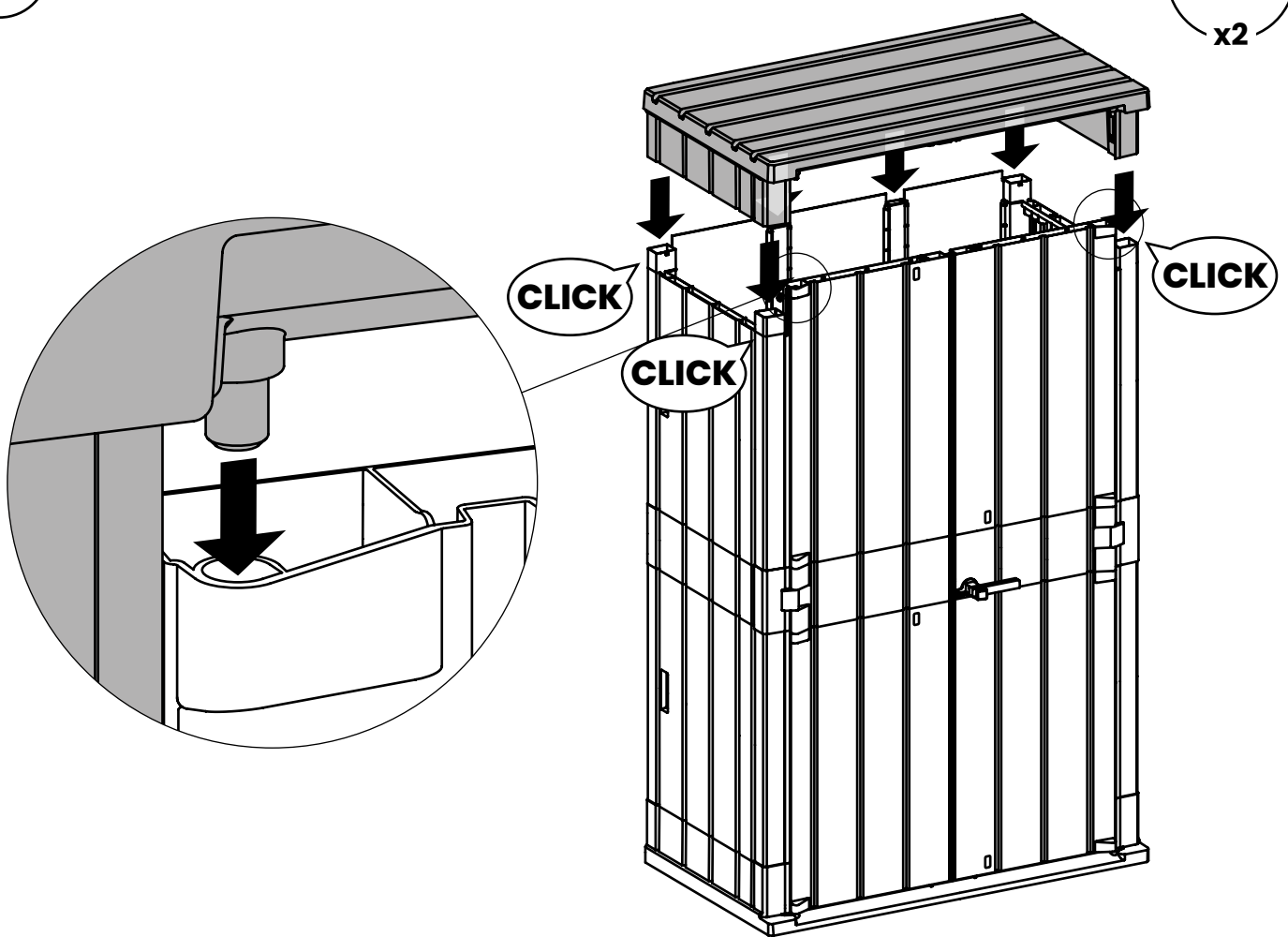
29

   Y2 x10




30

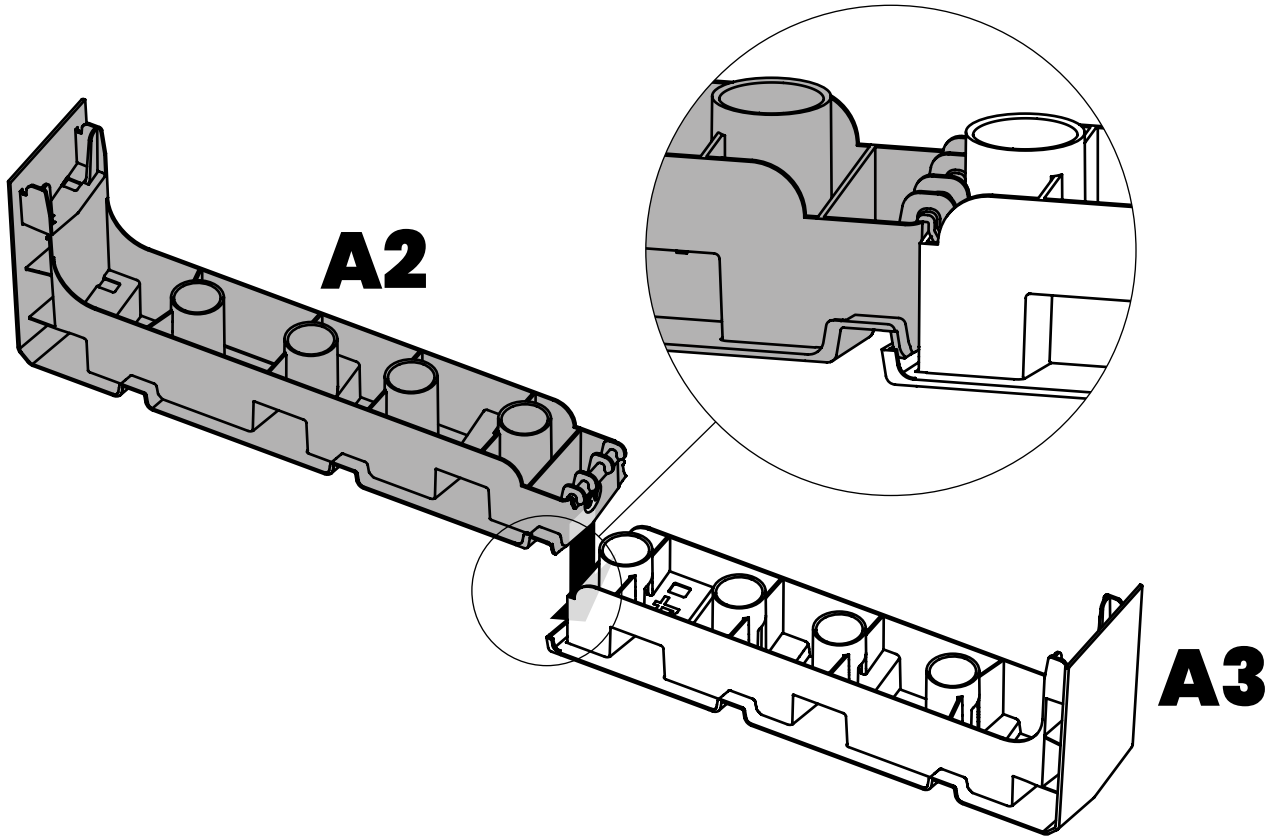
 x2



31

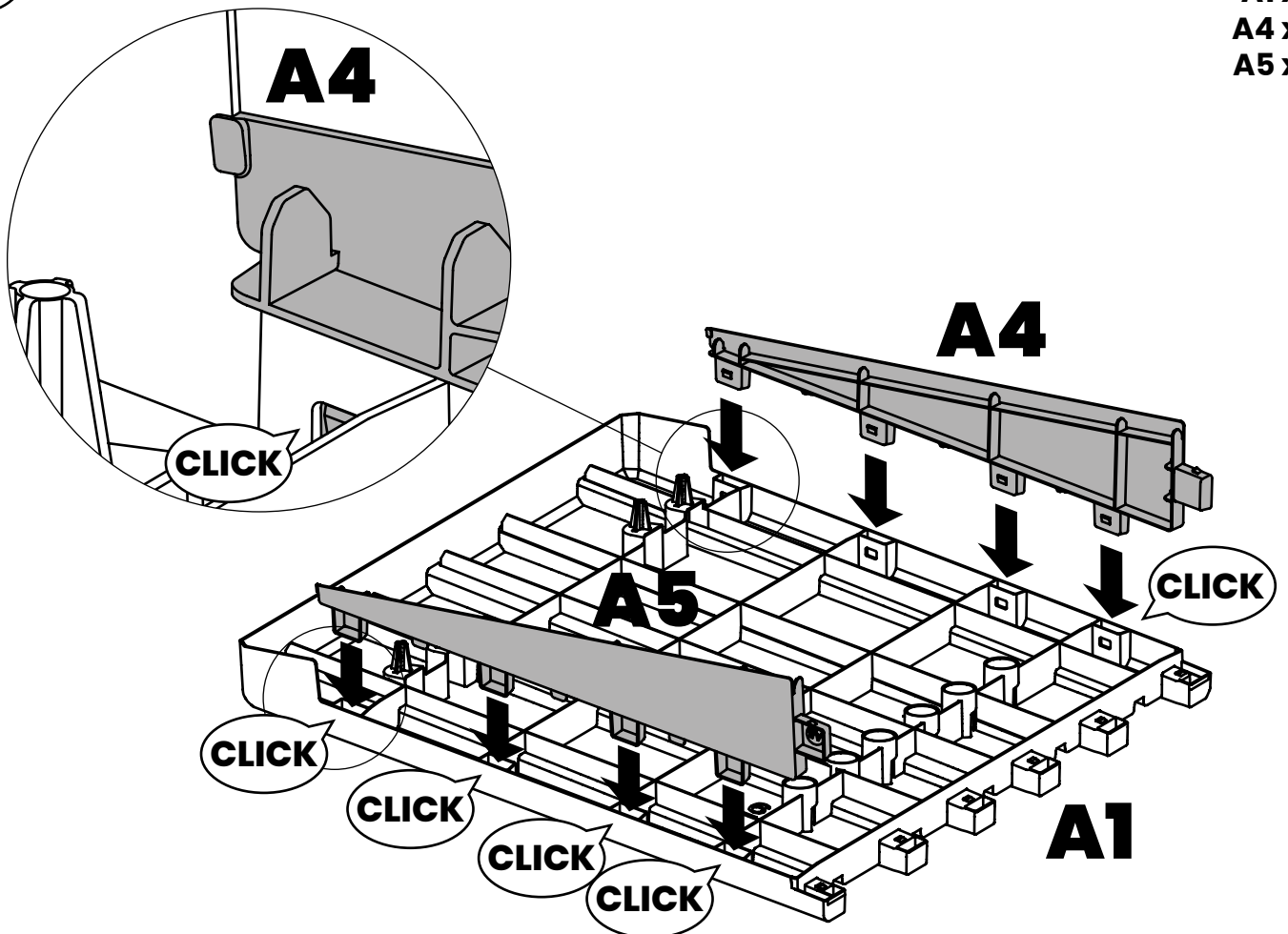


A2 x1
A3 x1

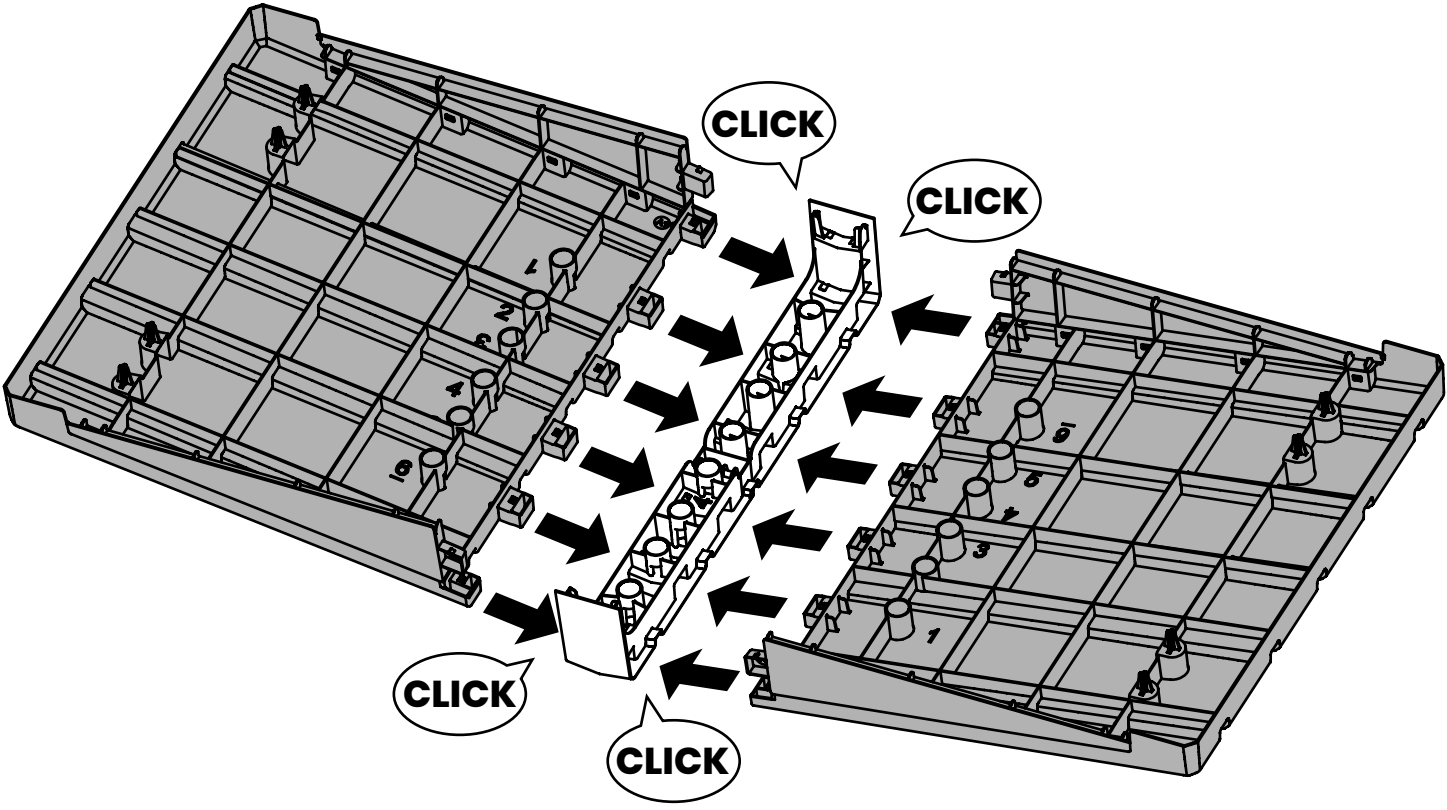


32

A1 x2
A4 x2
A5 x2

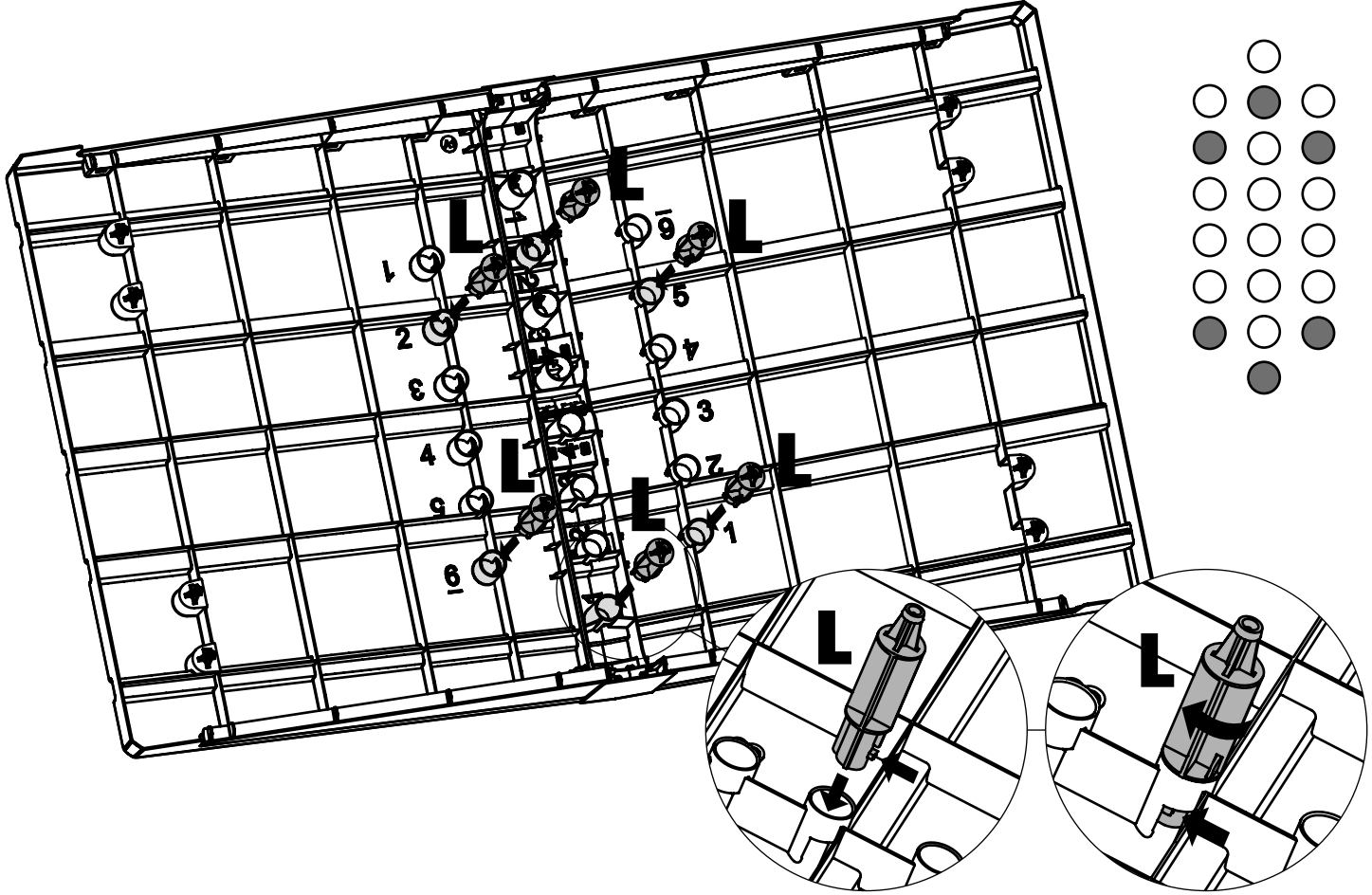


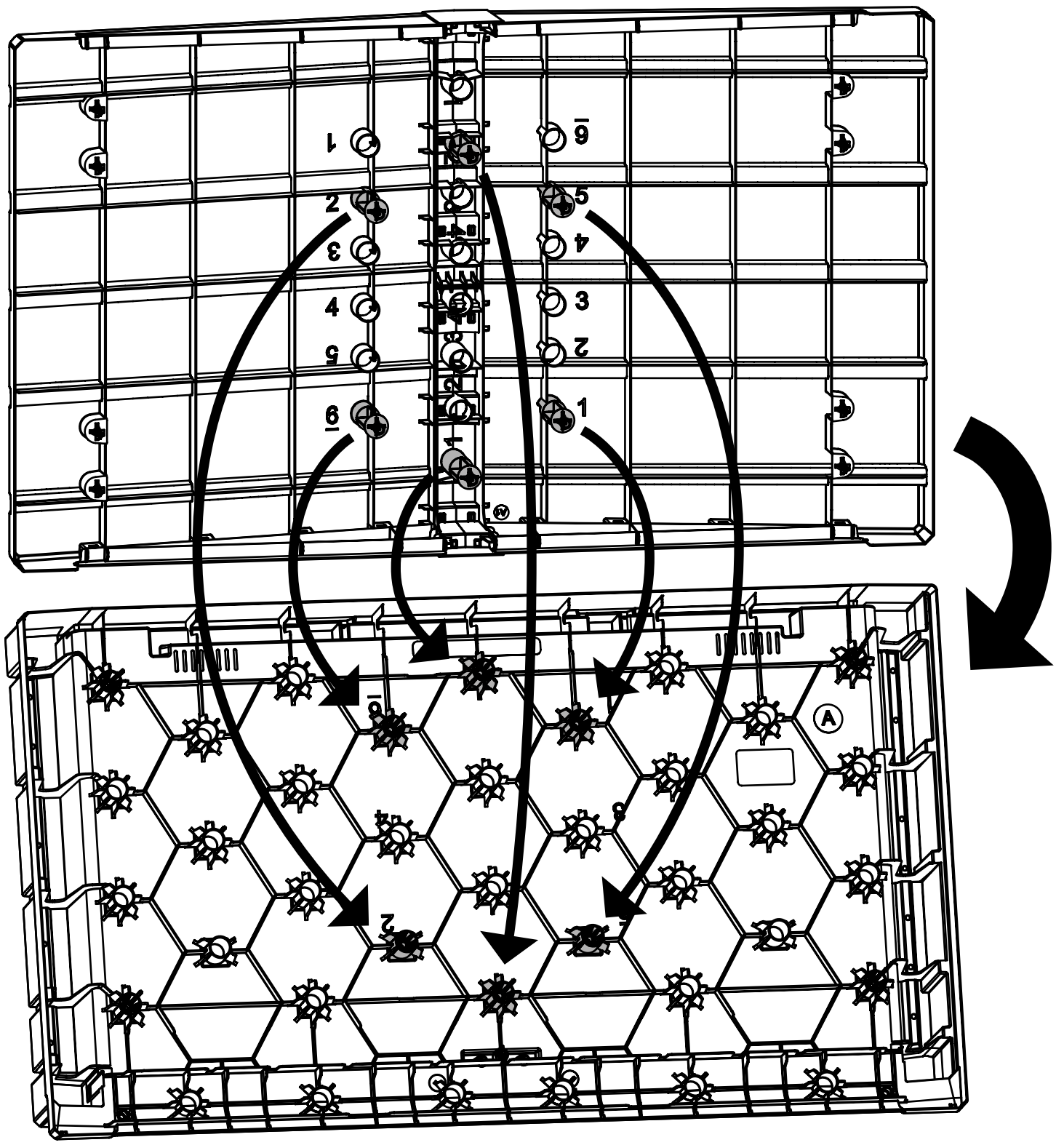
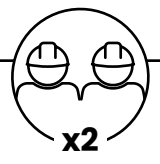
33



34

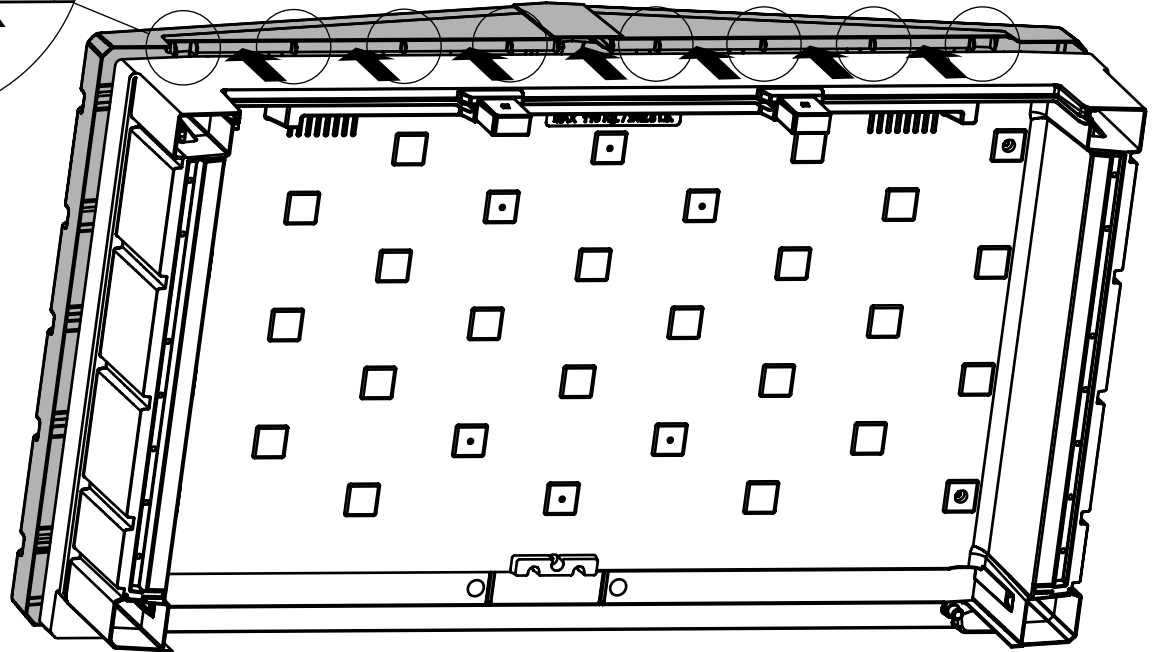
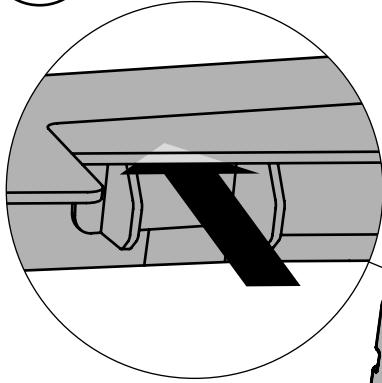
L x 6



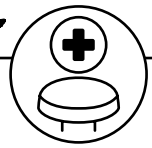
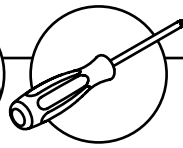



A

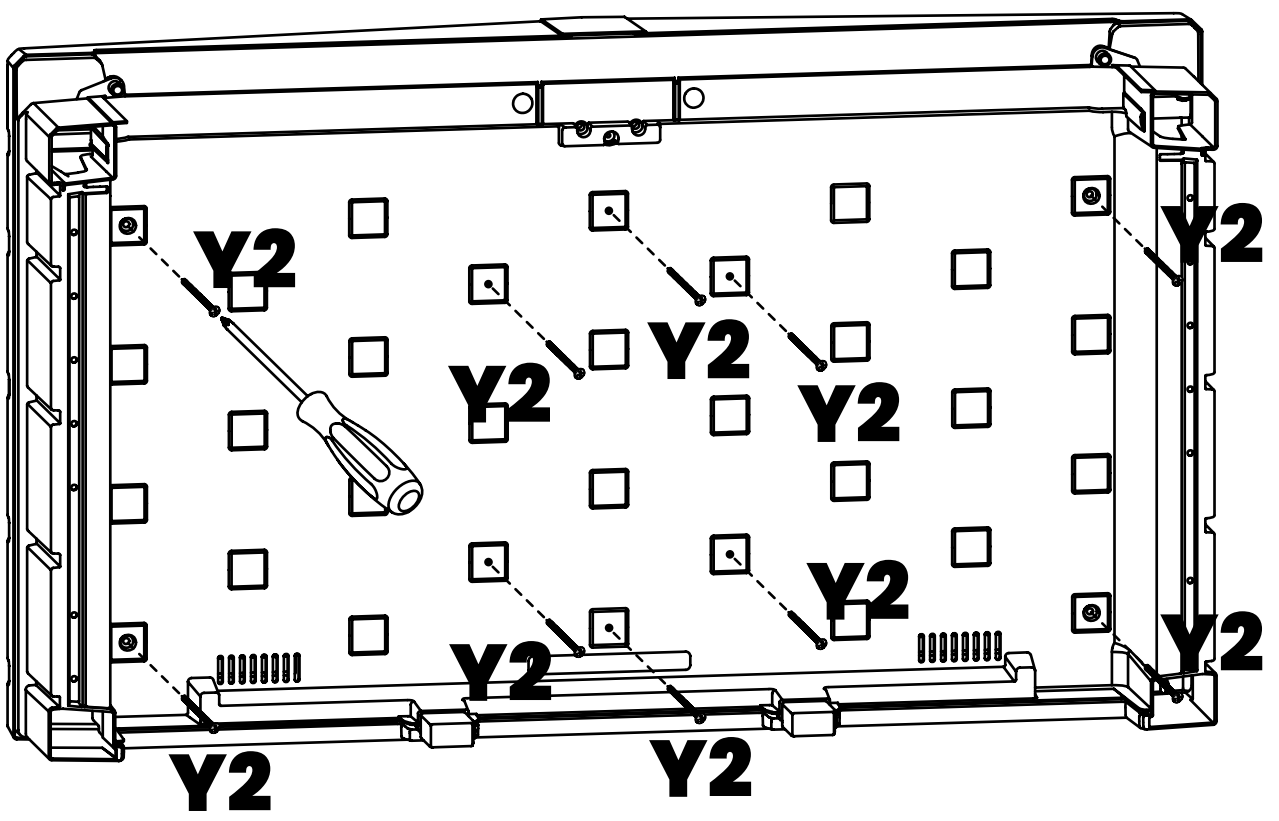
36

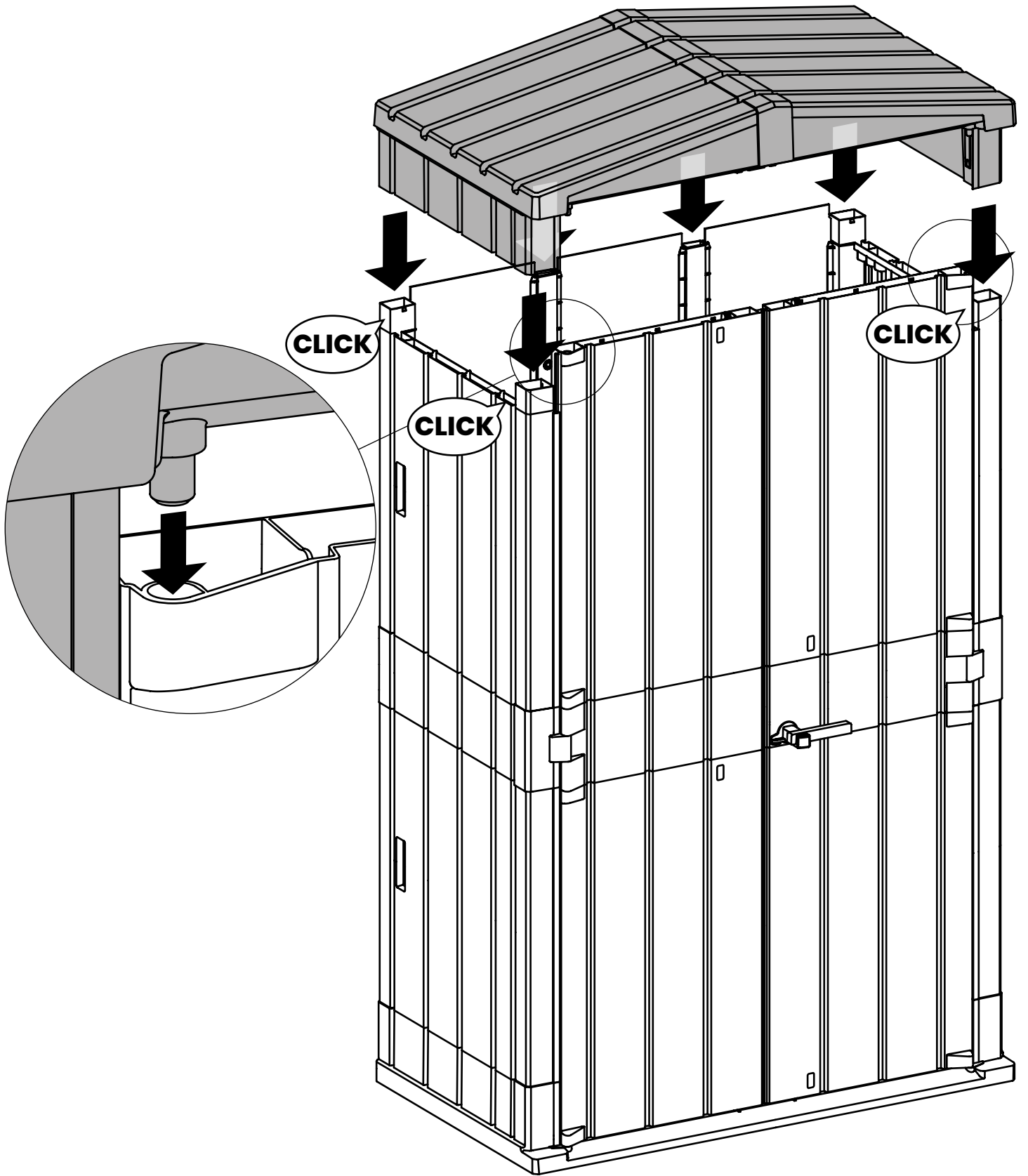


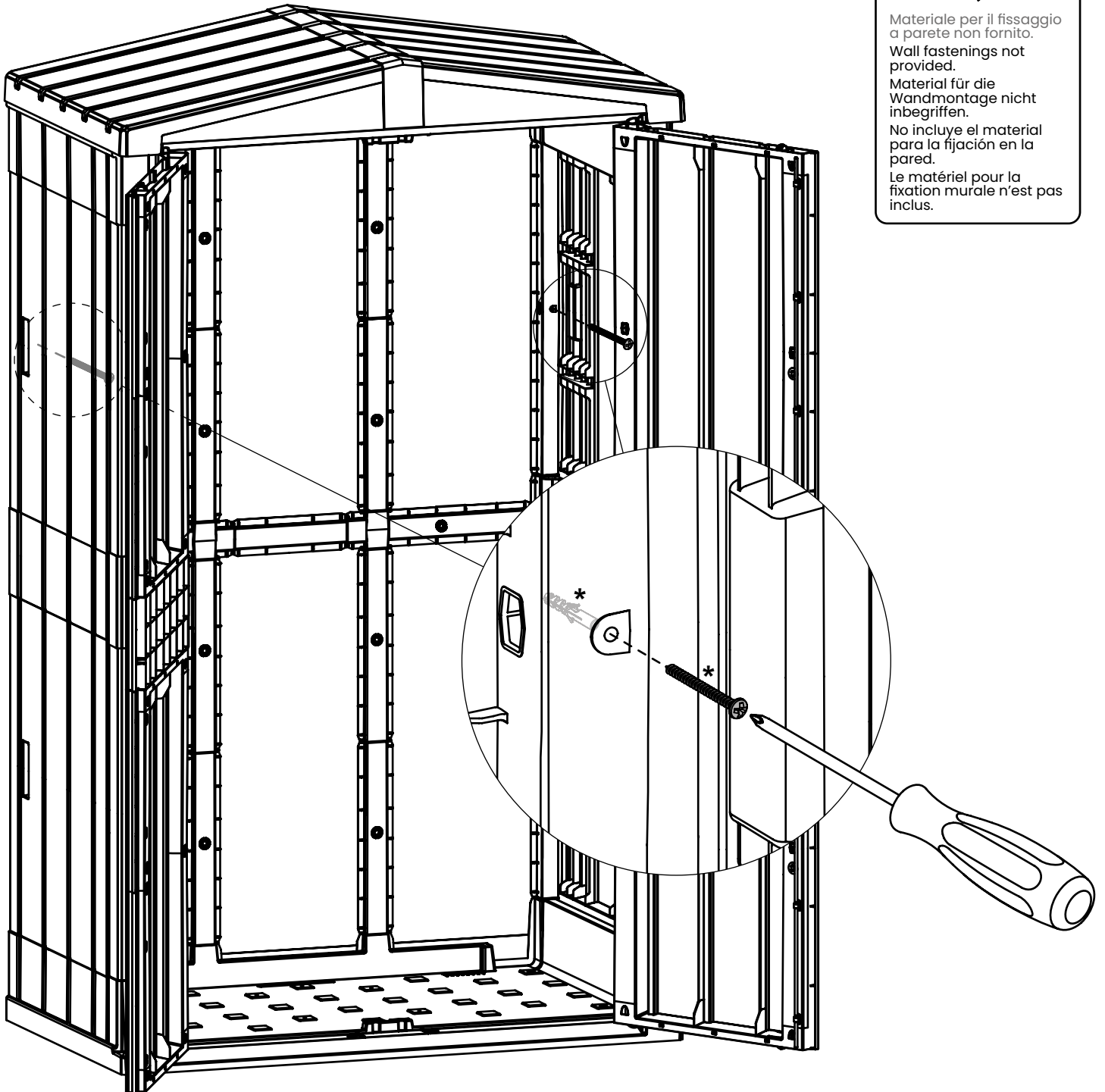
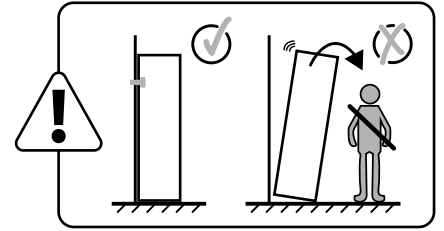

37




Y2 x10






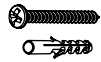
A**OPZIONE / OPTION / MÖGLICHKEIT / OPCIÓN / OPTION****FISSAGGIO A MURO****WALL MOUNTING / WANDBEFESTIGUNG / FIJACIÓN A LA PARED / FIXATION MURALE**

* 

Materiale per il fissaggio a parete non fornito.
Wall fastenings not provided.
Material für die Wandmontage nicht inbegriffen.
No incluye el material para la fijación en la pared.
Le matériel pour la fixation murale n'est pas inclus.

B**OPZIONE / OPTION / MÖGLICHKEIT / OPCIÓN / OPTION****FISSAGGIO A TERRA****GROUND FIXING / BEFESTIGUNG AM BODEN / FIJACIÓN AL SUELO / FIXATION AU SOL**

*



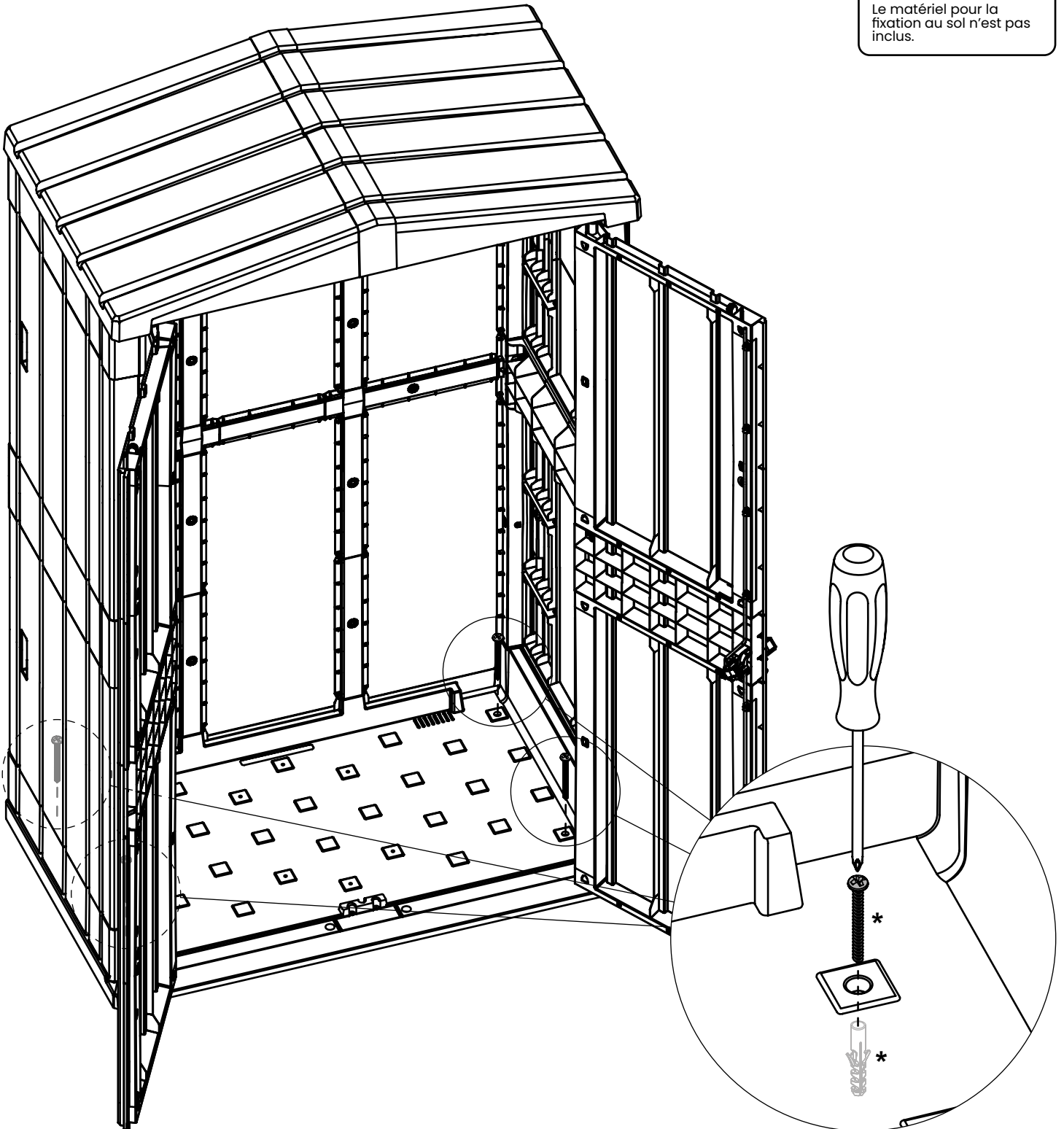
Materiale per il fissaggio a terra non fornito.

Ground fastenings not provided.

Material für die Bodenmontage nicht inbegriffen.

No incluye el material para la fijación al suelo.

Le matériel pour la fixation au sol n'est pas inclus.

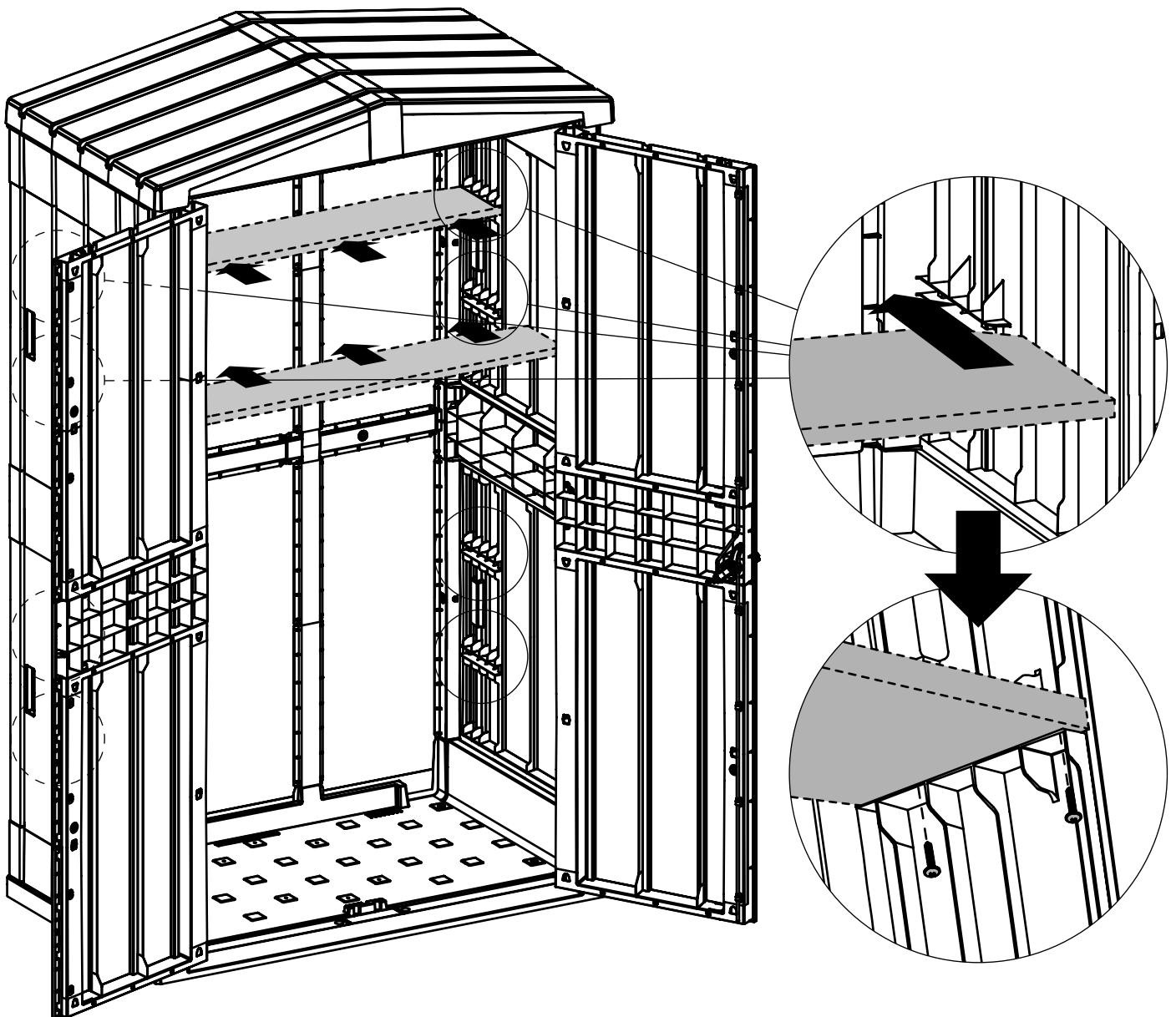
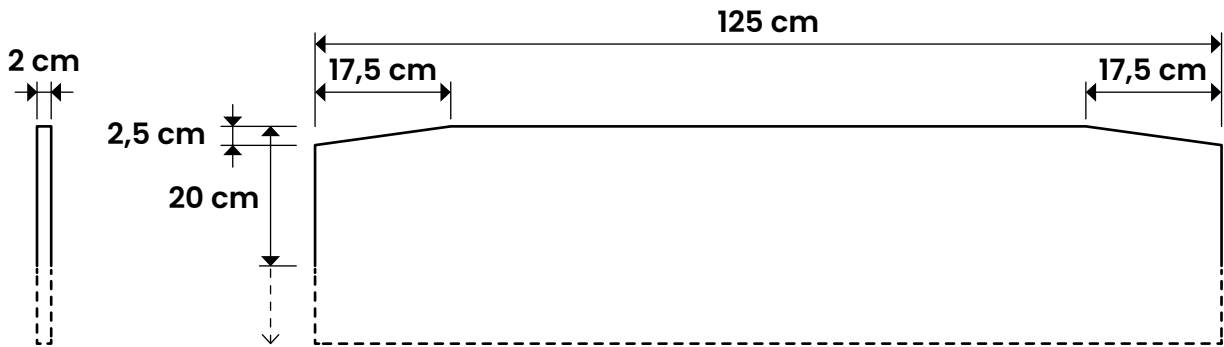




OPZIONALMENTE È POSSIBILE ACQUISTARE UNA TAVOLA DI LEGNO DA UTILIZZARE COME MENSOLA

IT IS POSSIBLE TO PURCHASE, AS AN OPTION, A WOODEN PLANK AND USE IT AS A SHELF /
OPTIONAL KÖNNEN SIE EIN HOLZBRETT ERWERBEN, ALS ABLAGE ZU NUTZEN /
OPCIONALMENTE ES POSIBLE ADQUIRIR UNA TABLA DE MADERA PARA USAR COMO ESTANTE /
EN OPTION, VOUS POUVEZ ACHETER UNE PLANCHE DE BOIS À UTILISER COMME ÉTAGÈRE

DIMENSIONI CONSIGLIATE / SUGGESTED DIMENSIONS / EMPFOHLENE MASSE / DIMENSIONES RECOMENDADAS / DIMENSIONS RECOMMANDÉES



LEGENDA

LEGEND / LEGENDE / LEYENDA / LÉGENDE



IT Resistente ai raggi UV
EN UV resistant
DE UV-beständig

ES Resistente a los rayos ultravioleta
FR Résistant aux UV



IT Volume di 1670 L
EN Volume of 441,2 GAL (1670 L)
DE Volumen 1670 L

ES Volumen 1670 L
FR Volume de 1670 L



IT Predisposizione per lucchetto (lucchetto non incluso)
EN Lockable (lock not included)
DE Vorrichtung für ein Vorhängeschloss (nicht im Lieferumfang enthalten)

ES Disposición para candado (candado no incluido)
FR Prédisposition pour cadenas (cadenas non inclus)



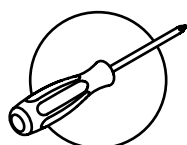
IT Soglia con scivolo di ingresso
EN Threshold with entry ramp
DE Schwelle mit Auffahrrampe

ES Umbral con rampa de acceso
FR Seuil avec rampe d'accès



IT 2 persone per il montaggio
EN 2 people for assembly
DE Montage mit 2 Personen

ES 2 personas para el montaje
FR 2 personnes pour le montage



IT Attrezzi necessari per il montaggio
EN Tools required for assembly
DE Montage mit Werkzeug

ES Herramientas necesarias para el montaje
FR Outils nécessaires pour l'assemblage




IT Indossare guanti da lavoro
EN Wear work gloves
DE Tragen Sie Arbeitshandschuhe

ES Utilice guantes de protección
FR Porter des gants de travail

NOTE
NOTES / NOTE / NOTA / NOTIZ

NOTE
NOTES / NOTE / NOTA / NOTIZ



www.toomax.it

Plastmeccanica S.p.A.
Viale del Lavoro, 3,
60030 Castelbellino AN - ITALY
Tel.: +39 0731 70766
Fax: +39 0731 703796
Email: info@plastmeccanica.it